



Boletín Estadístico
Biblioteca General

2013

**UNIVERSIDAD
JORGE TADEO
LOZANO**

**VICERRECTORÍA
ACADÉMICA**

**DIRECCIÓN DE PROCESOS
ACADÉMICOS**

SISTEMA DE BIBLIOTECAS

Responsables:

Gloria Giraldo Muñoz
Nancy R. Camacho C.
Hernán Felipe Córdoba



Tabla de contenido

PRESENTACIÓN	3
I. FACULTAD DE ARTE Y DISEÑO	4
PRIMER SEMESTRE	4
1.1 Población Registrada	4
1.2 Préstamo Externo	6
1.3 Formación de Usuarios	7
1.4 Préstamo Inter bibliotecario.....	8
1.5 Conmutación Bibliográfica.....	9
II. FACULTAD DE ARTE Y DISEÑO	10
SEGUNDO SEMESTRE	10
1.6 Población Registrada	10
1.7 Préstamo Externo	12
1.8 Formación de Usuarios	13
1.9 Préstamo Inter bibliotecario.....	14
1.10 Conmutación Bibliográfica.....	15
GLOSARIO.....	16

PRESENTACIÓN

El Boletín Estadístico de la Biblioteca General (BG), tiene como propósito recopilar información acerca de la utilización que hace la Comunidad Académica de los diferentes servicios, en los diferentes periodos del año.

Contar con este tipo de información nos permite evaluar y desarrollar estrategias para aumentar la consulta de los recursos bibliográficos existentes.

I. FACULTAD DE ARTE Y DISEÑO

PRIMER SEMESTRE

1.1 Población Registrada

CUADRO No.1
Población: Estudiantes Registrados en Biblioteca

Facultad de Artes y Diseño	Estudiante Matriculado	Estudiante Registrado	% Estudiantes (Registrados Vs. Matriculados)
Arquitectura	370	153	41%
Artes Plásticas	219	82	37%
Diseño Gráfico	1464	541	37%
Diseño Industrial	1668	596	36%
Publicidad	1164	253	22%
Tec. Producción de Imagen Fotográfica	286	69	24%
Tec. Realización de Audiovisuales y Multimedia	430	91	21%
Esp. Gerencia de Diseño	51	24	47%
Esp. Diseño Urbano	23	4	17%
Esp. Gerencia de Publicidad	22	11	50%
Ma. Publicidad	15	4	27%
SUBTOTAL POR FACULTAD	5712	1828	32%

Fuente: Dirección de Planeación

Fuente: Sistema Unicornio

Gráfico No.1

Estudiantes Matriculados Vs. Estudiantes Registrados

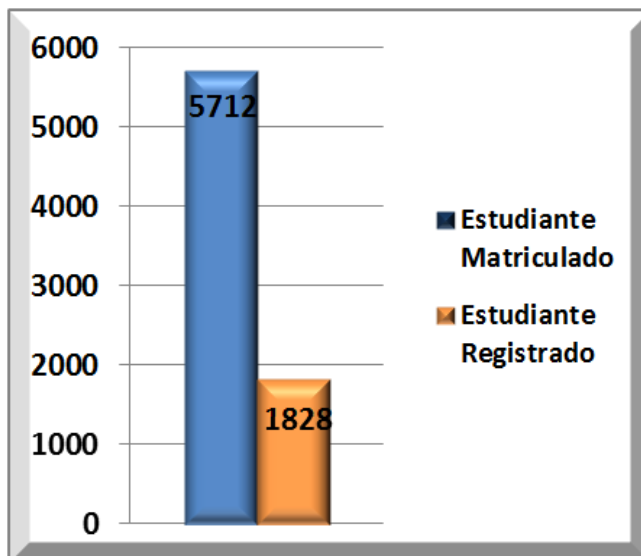


Gráfico No. 2

% Estudiantes inscritos Vs. Estudiantes Sin Registro



CUADRO No.2

Población: Docentes Registrados en Biblioteca

Facultad de Ciencias Humanas Arte y Diseño	Docentes	Docente Registrados	Participación Porcentual Docentes
Arquitectura	55	25	45%
Artes Plasticas	56	15	27%
Diseño Gráfico	97	49	51%
Diseño Industrial	111	39	35%
Publicidad	50	15	30%
Tec. Producción de Imagen Fotográfica	3	2	67%
Tec. Realización de Audiovisuales y Multimedia	6	3	50%
Esp. Gerencia de Diseño	7	0	0%
Esp. Diseño Urbano	3	0	0%
Esp. Gerencia de Publicidad	1	0	0%
TOTAL	389	148	38%

Fuente: Dirección de gestión humana
Fuente: Sistema Unicornio

Gráfico No. 3

Docentes Vs. Docentes Registrados

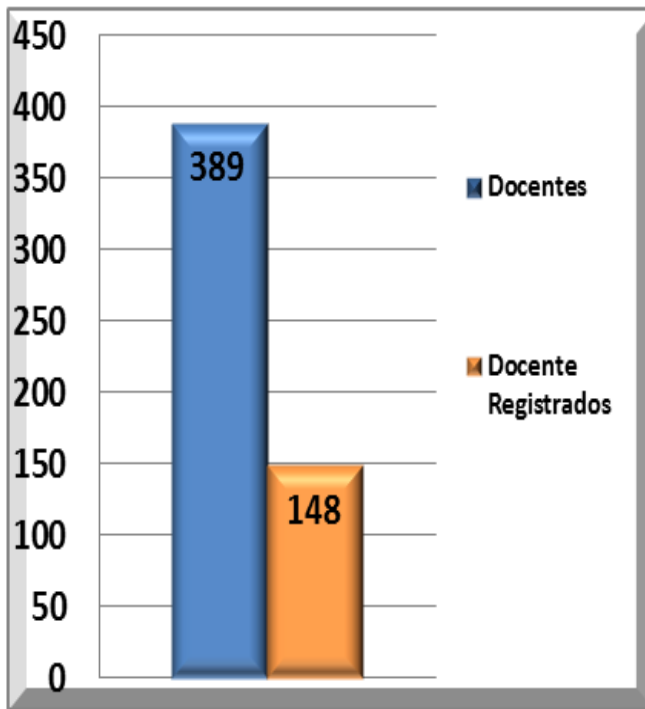


Gráfico No. 4

% Docentes Registrados Vs. Docentes Sin Registro



1.2 Préstamo Externo

CUADRO No. 3
Préstamo Externo

Facultad de Artes y Diseño	Estudiante Registrado	Docente Registrado	Prestamo / Estudiante	Prestamo / Docente	TOTAL
Arquitectura	153	25	528	223	751
Artes Plasticas	82	15	591	144	735
Diseño Gráfico	541	49	2354	449	2803
Diseño Industrial	596	39	2924	396	3320
Publicidad	253	15	867	176	1043
Tec. Producción de Imagen Fotográfica	69	2	269	10	279
Tec. Realización de Audiovisuales y Multimedia	91	3	501	43	544
Esp. Gerencia de Diseño	24	0	36	0	36
Esp. Diseño Urbano	4	0	25	0	25
Esp. Gerencia de Publicidad	11	0	59	0	59
Ma. Publicidad	4	0	19	0	19
SUBTOTAL POR FACULTAD	1828	148	8173	1441	9614

Fuente: Sistema Unicornio

Gráfico No. 5

Préstamo Estudiantes Vs. Préstamo Docentes

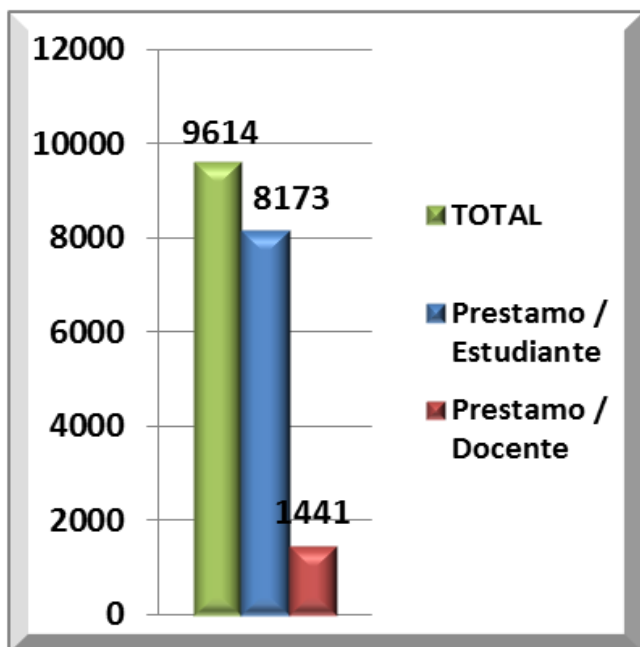
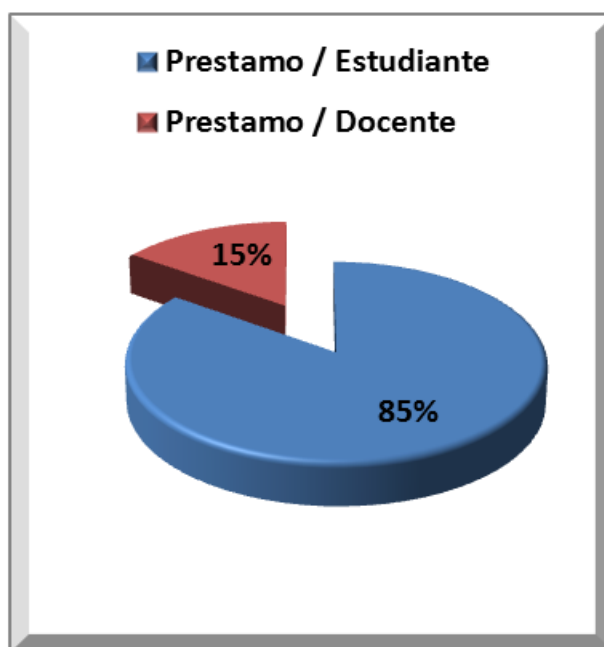


Gráfico No. 6

% Préstamo Por Perfil De Usuario



1.3 Formación de Usuarios

**CUADRO No. 4
Formación de Usuarios**

Facultad de Artes y Diseño	Estudiantes Nuevos Matriculados	Estudiante Matriculado	Estudiantes nuevos capacitados	Estudiantes Antiguos capacitados	Profesores Capacitados
Arquitectura	106	370	28	25	0
Artes Plasticas	32	219	3	3	0
Diseño Gráfico	241	1464	69	92	17
Diseño Industrial	214	1668	8	112	1
Publicidad	149	1164	87	89	3
Tec. Producción de Imagen Fotográfica	54	286	4	10	0
Tec. Realización de Audiovisuales y Multimedia	63	430	1	2	0
Esp. Gerencia de Diseño	15	51	15	0	0
Esp. Diseño Urbano	5	23	0	0	0
Esp. Gerencia de Publicidad	21	22	0	0	0
Ma. Publicidad	0	15	0	0	0
SUBTOTAL POR FACULTAD	900	5712	215	333	21

Fuente: Dirección de Planeación

Gráfico No. 7

Estudiantes Nuevos Matriculados Vs. Estudiantes Nuevos Capacitados

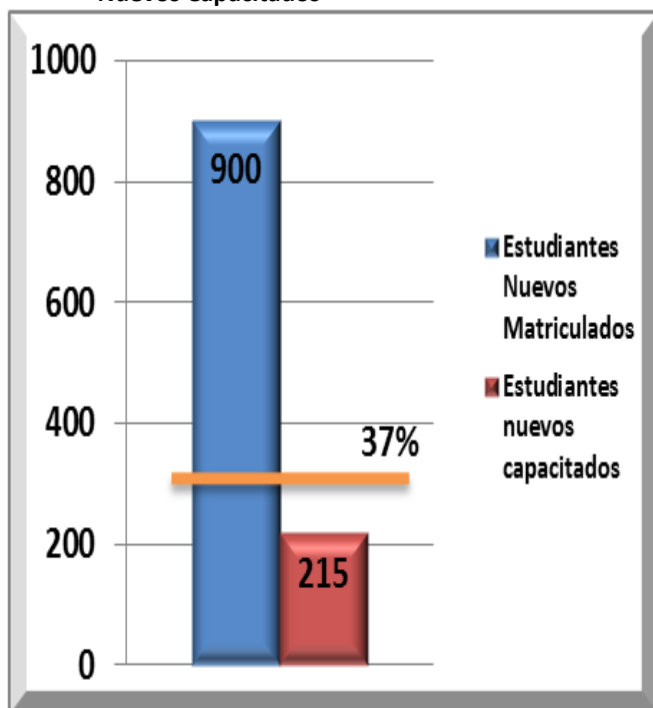


Gráfico No. 8

Capacitación a Estudiantes Nuevos



1.4 Préstamo Inter bibliotecario

CUADRO No. 5
Préstamo Interbibliotecario

Facultad de Artes y Diseño	Estudiante Registrados	Docente Registrado	Préstamo Estudiante	Préstamo Docente	Total
Arquitectura	153	25	2	0	2
Artes Plásticas	82	15	9	5	14
Diseño Gráfico	541	49	22	10	32
Diseño Industrial	596	39	45	3	48
Publicidad	253	15	18	1	19
Tec. Producción de Imagen Fotográfica	69	2	5	0	5
Tec. Realización de Audiovisuales y Multimedia	91	3	10	0	10
Esp. Gerencia de Diseño	24	0	0	0	0
Esp. Diseño Urbano	4	0	0	0	0
Esp. Gerencia de Publicidad	11	0	0	0	0
Ma. Publicidad	4	0	0	0	0
SUBTOTAL POR FACULTAD	1828	148	111	19	130

Fuente: Sistema Unicornio

Gráfico No. 9

Préstamo Interbibliotecario Estudiantes / Docentes

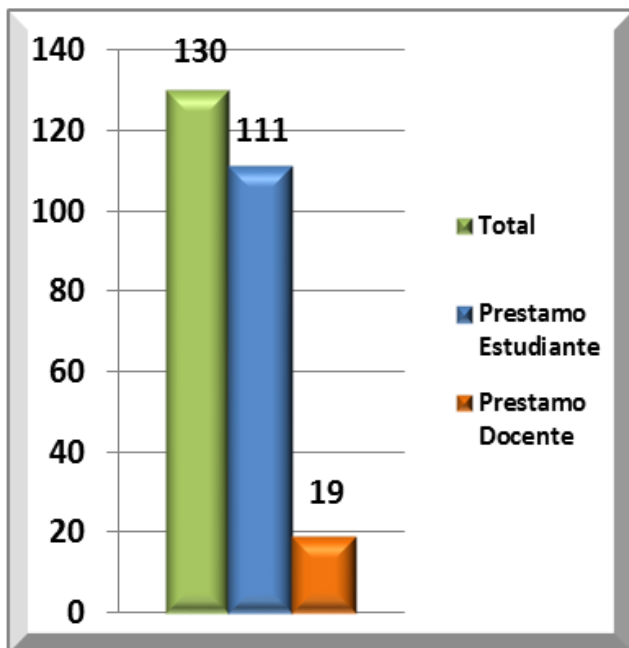
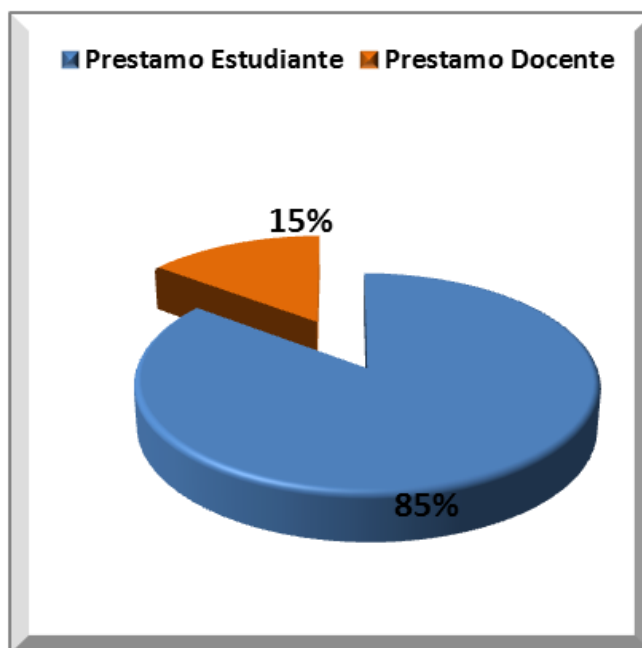


Gráfico No. 10

% Préstamo Interbibliotecario



1.5 Conmutación Bibliográfica

CUADRO No. 6
Conmutación Bibliográfica

Facultad de Artes y Diseño	Estudiante Registrados	Docente Registrado	Estudiante	Docente	Total
Arquitectura	34	31	1	0	1
Artes Plásticas	3	17	0	0	0
Diseño Gráfico	67	39	0	2	2
Diseño Industrial	15	40	1	0	1
Publicidad	28	14	2	0	2
Tec. Producción de Imagen Fotográfica	3	1	0	0	0
Tec. Realización de Audiovisuales y Multimedia	3	2	0	0	0
Esp. Gerencia de Diseño	13	0	0	0	0
Diplomado en Branding	0	1	0	0	0
SUBTOTAL POR FACULTAD	166	145	4	2	6

Fuente: Sistema Unicornio

Gráfico No. 11

Conmutación Bibliográfica Estudiantes / Docentes

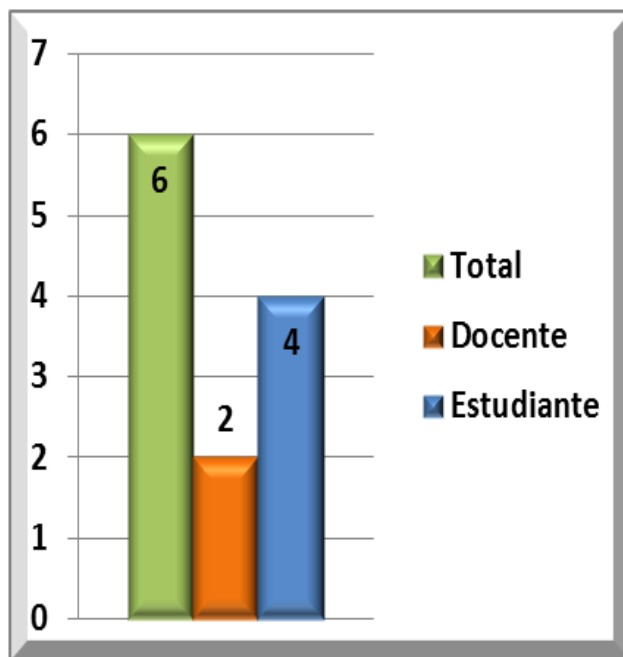


Gráfico No. 12

% Conmutación Bibliográfica



II. FACULTAD DE ARTE Y DISEÑO SEGUNDO SEMESTRE

1.6 Población Registrada

CUADRO No.1
Población: Estudiantes Registrados en Biblioteca

Facultad de Artes y Diseño	Estudiante Matriculado	Estudiante Registrado	% Estudiantes (Registrados Vs. Matriculados)
Arquitectura	425	148	35%
Artes Plásticas	216	92	43%
Diseño Gráfico	1313	396	30%
Diseño Industrial	1465	490	33%
Publicidad	1112	233	21%
Tec. Producción de Imagen Fotográfica	352	80	23%
Tec. Realización de Audiovisuales y Multimedia	338	96	28%
Esp. Gerencia de Diseño	55	13	24%
Esp. Diseño Urbano	21	4	19%
Esp. Gerencia de Publicidad	22	9	41%
Ma. Publicidad	23	1	4%
SUBTOTAL POR FACULTAD	5342	1562	29%

Fuente: Dirección de Planeación
Fuente: Sistema Unicornio

Gráfico No.1

Estudiantes Matriculados Vs. Estudiantes Registrados

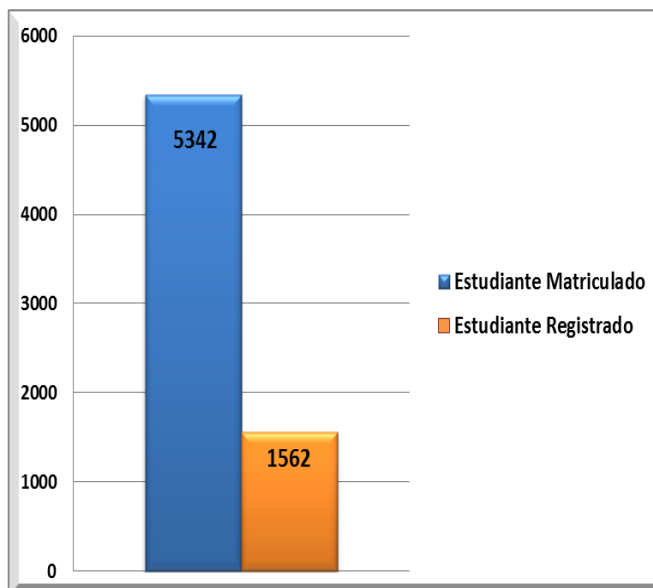
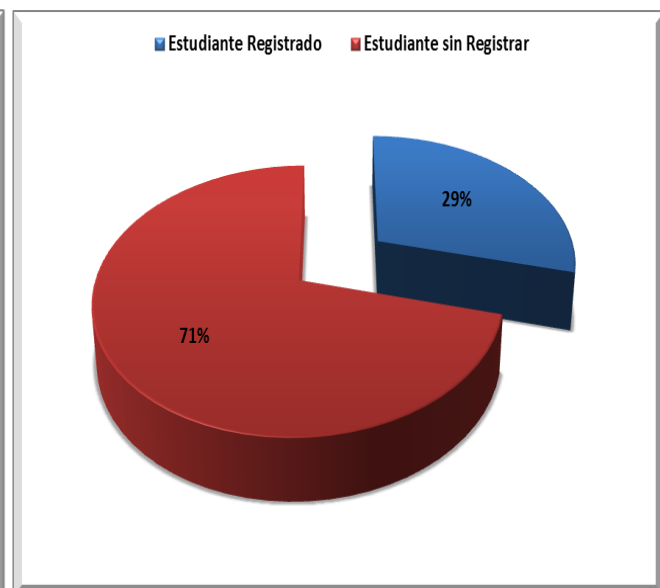


Gráfico No. 2

% Estudiantes inscritos Vs. Estudiantes Sin Registro



CUADRO No.2
Población: Docentes Registrados en Biblioteca

Facultad de Ciencias Humanas Arte y Diseño	Total Docentes	Docente Registrados	Participación Porcentual Docentes
Arquitectura	49	29	59%
Artes Plasticas	47	20	43%
Diseño Gráfico	97	40	41%
Diseño Industrial	109	43	39%
Publicidad	36	24	67%
Tec. Producción de Imagen Fotográfica	6	2	33%
Tec. Realización de Audiovisuales y Multimedia	14	3	21%
Esp. Gerencia de Diseño	9	2	22%
Esp. Gerencia de Publicidad	9	1	11%
Ma. Publicidad	8	4	50%
TOTAL	384	168	44%

Fuente: Dirección de gestión humana
Fuente: Sistema Unicornio

Gráfico No. 3

Docentes Vs. Docentes Registrados

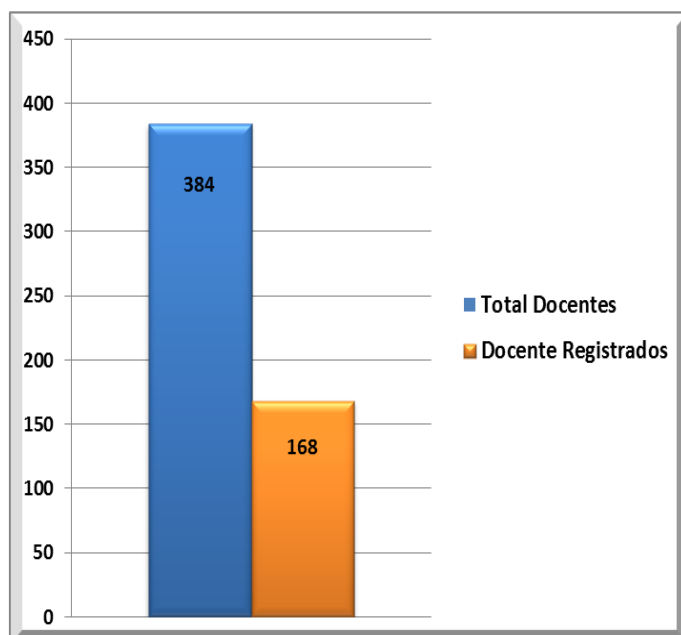
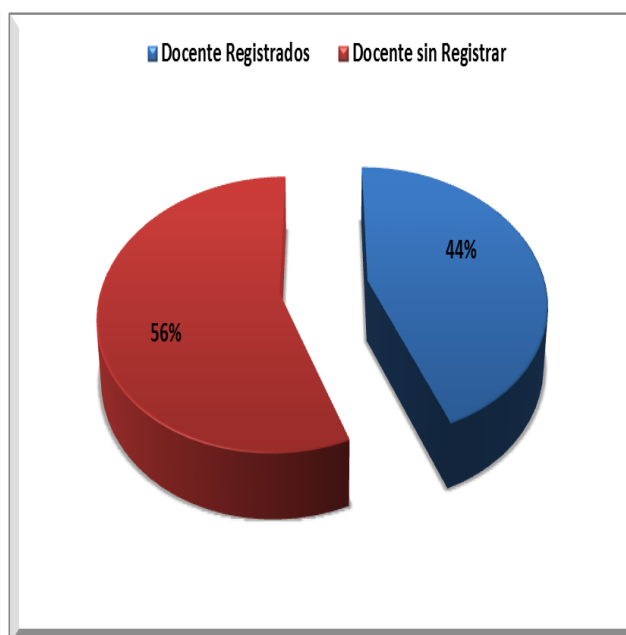


Gráfico No. 4

% Docentes Registrados Vs. Docentes Sin Registro



1.7 Préstamo Externo

CUADRO No. 3
Préstamo Externo

Facultad de Artes y Diseño	Estudiante Registrado	Docente Registrado	Prestamo / Estudiante	Prestamo / Docente	TOTAL
Arquitectura	148	29	625	186	811
Artes Plasticas	92	20	679	240	919
Diseño Gráfico	396	40	1801	297	2098
Diseño Industrial	490	43	2614	428	3042
Publicidad	233	24	965	209	1174
Tec. Producción de Imagen Fotográfica	80	2	435	9	444
Tec. Realización de Audiovisuales y Multimedia	96	3	285	53	338
Esp. Gerencia de Diseño	13	2	51	12	63
Esp. Diseño Urbano	4	0	39	0	39
Esp. Gerencia de Publicidad	9	1	52	30	82
Ma. Publicidad	1	4	110	0	110
SUBTOTAL POR FACULTAD	1562	168	7656	1464	9120

Fuente: Sistema Unicornio

Gráfico No. 5

Préstamo Estudiantes Vs. Préstamo Docentes

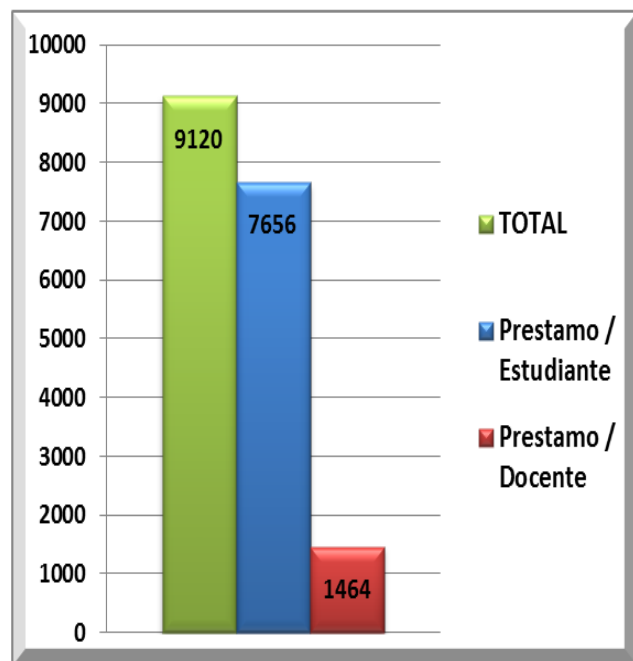
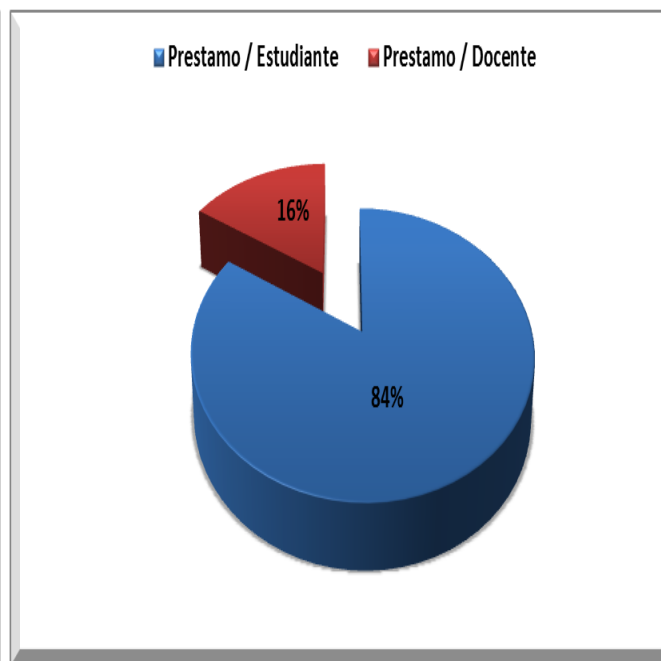


Gráfico No. 6

% Préstamo Por Perfil De Usuario



1.8 Formación de Usuarios

CUADRO No. 4
Formación de Usuarios

Facultad de Artes y Diseño	Estudiantes Nuevos Matriculados	Estudiante Matriculado	Estudiantes nuevos capacitados	Estudiantes Antiguos capacitados	Profesores Capacitados
Arquitectura	65	92	114	30	0
Artes Plasticas	33	396	43	20	0
Diseño Gráfico	139	490	133	192	17
Diseño Industrial	149	233	8	188	1
Publicidad	143	80	113	133	1
Tec. en Producción de Imagen Fotográfica	61	96	10	65	0
Tec. Realización de Audiovisuales y Multimedia	35	13	5	24	0
Esp. Gerencia de Diseño	28	4	0	60	0
SUBTOTAL POR FACULTAD	653	1404	426	712	19

Fuente: Dirección de Planeación

Gráfico No. 7

Estudiantes Nuevos Matriculados Vs. Estudiantes Nuevos Capacitados

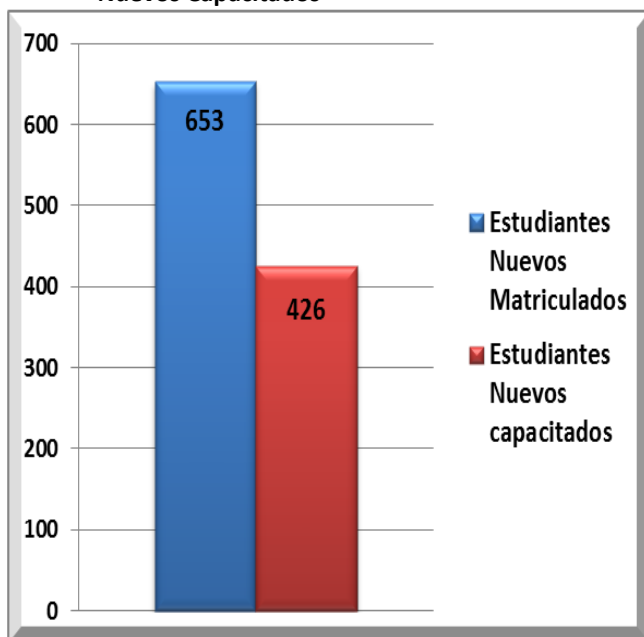
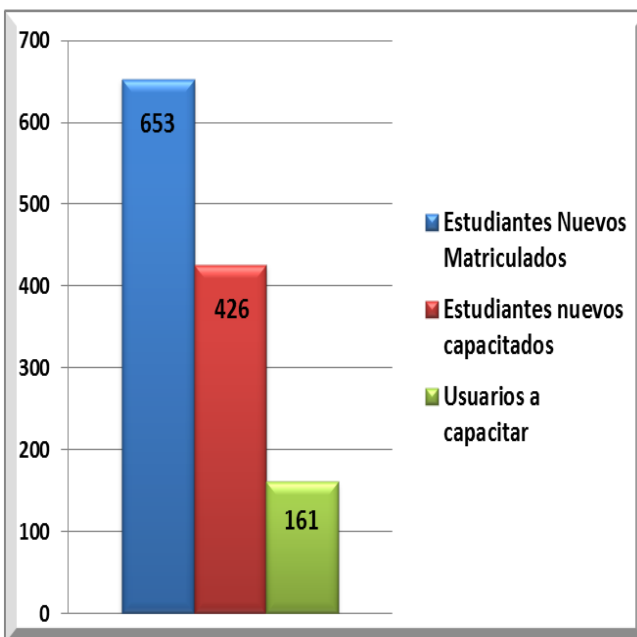


Gráfico No. 8

Capacitación a Estudiantes Nuevos



1.9 Préstamo Inter bibliotecario

CUADRO No. 5

Préstamo Interbibliotecario

Facultad de Artes y Diseño	Estudiante Registrado	Docente Registrado	Préstamo Estudiante	Préstamo Docente	TOTAL
Arquitectura	148	29	13	1	14
Artes Plásticas	92	20	11	4	15
Diseño Gráfico	396	40	10	3	13
Diseño Industrial	490	43	41	12	53
Publicidad	233	24	18	14	32
Tec. Producción de Imagen Fotográfica	80	2	5	1	6
Tec. Realización de Audiovisuales y Multimedia	96	3	4	4	8
Esp. Diseño Urbano	4	0	1	0	1
Esp. Gerencia de Publicidad	9	1	4	0	4
SUBTOTAL POR FACULTAD	1548	162	107	39	146

Fuente: Sistema Unicornio

Gráfico No. 9

Préstamo Interbibliotecario Estudiantes / Docentes

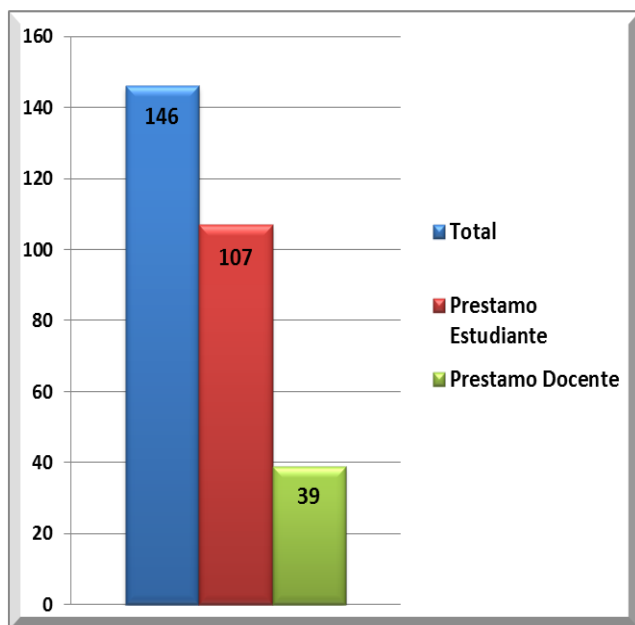
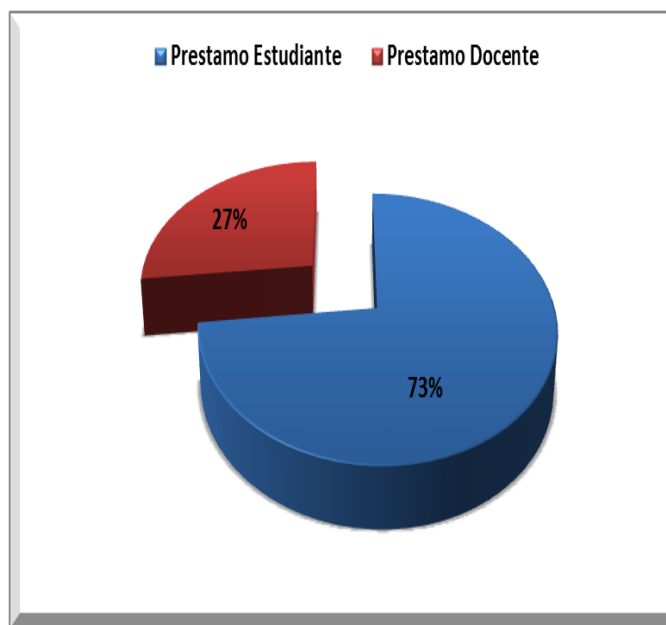


Gráfico No. 10

% Préstamo Interbibliotecario



CUADRO No. 6
Conmutación Bibliográfica

Facultad de Artes y Diseño	Estudiante Registrados	Docente Registrado	Estudiante	Docente	TOTAL
Arquitectura	10	1	1	0	1
Artes Plásticas	6	0	4	3	7
Diseño Gráfico	57	1	5	3	8
Diseño Industrial	55	4	6	2	8
Tec. Realización de Audiovisuales y Multimedia	7	0	2	4	6
SUBTOTAL POR FACULTAD	135	6	18	12	30

Fuente: Sistema Unicornio

Gráfico No. 11

Conmutación Bibliográfica Estudiantes / Docentes

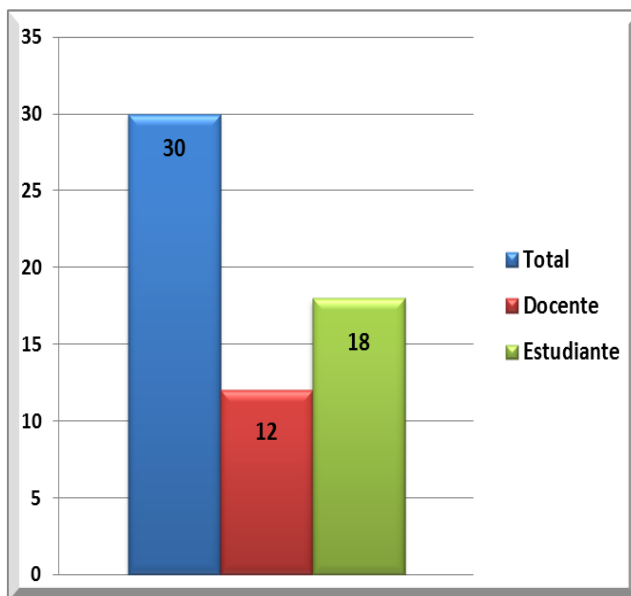
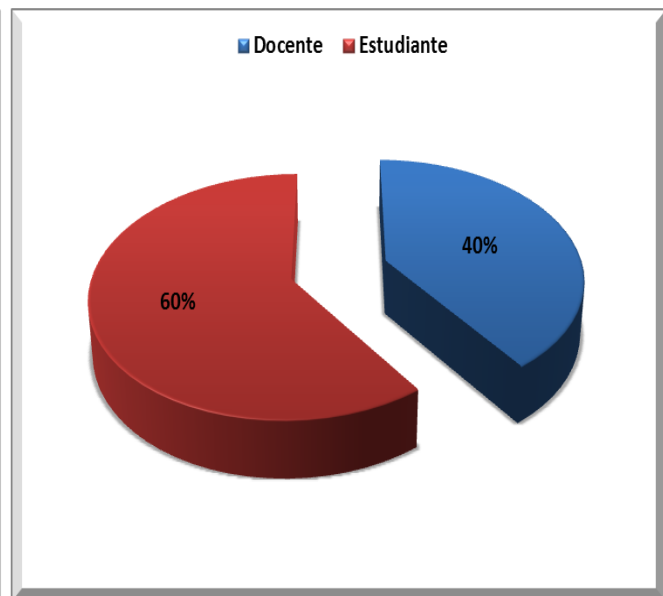


Gráfico No. 12

% Conmutación Bibliográfica



GLOSARIO

COMUNIDAD ACADEMICA: Conformada por los usuarios que tienen vínculo con la Universidad. Véase además: Usuario

COMUNIDAD TADEISTA. : Véase comunidad académica

CONSULTA EN SALA: Acceso directo a las diferentes colecciones bibliográficas, ubicadas en las salas de la Biblioteca.

CONMUTACIÓN BIBLIOGRÁFICA: Servicio de obtención de documentos (Artículos, capítulos de libros, tablas de contenido), mediante convenios entre las bibliotecas universitarias y especializadas nacionales e internacionales.

FORMACIÓN DE USUARIOS: Apoya las funciones básicas de docencia, investigación y extensión, capacitando a los alumnos, profesores y demás miembros de la comunidad académica, en el uso de los recursos y servicios existentes en la Biblioteca

La biblioteca ofrece, visita guiada y tres (3) niveles de capacitación:

Nivel Básico: Esta dividido en dos partes: 1. Se presenta la página web de la biblioteca, Servicios y Bases de datos ,2. Por medio de un taller se capacita en el uso y manejo de los catálogos, los servicios en línea, etc. Este nivel está dirigido a los alumnos nuevos de la Universidad.

Nivel Intermedio: Estrategias de búsquedas para la recuperación de la información en las diferentes bases de datos. Dirigido a los alumnos de de segundo semestre en adelante.

Nivel Avanzado: Citas y Referencias Bibliográficas: La importancia de los derechos de autor, como citar los tipos de documentos y la presentación de bibliografías. Dirigido a todos los estudiantes de la Universidad.

MATERIAL BIBLIOGRÁFICO: Recursos de información en cualquier formato de presentación tanto físicos como digitales correspondientes a: Libros, material audiovisual, tesis y publicaciones periódicas y publicaciones electrónicas

PRÉSTAMO EXTERNO: Servicio mediante el cual los usuarios pueden retirar de la biblioteca, el material bibliográfico (Libros, Videos, Cds) para la consulta externa por un tiempo determinado.

PRÉSTAMO INTERBIBLIOTECARIO: Acuerdo de cooperación entre unidades de información (centros de documentación, bibliotecas universitarias, públicas y especializadas), para el préstamo de material bibliográfico.

RECURSOS BIBLIOGRÁFICOS véase Material Bibliográfico

USUARIO: Persona que utiliza los servicios que ofrece una biblioteca. Los usuarios de la Biblioteca General son: Estudiantes, profesores, investigadores, funcionarios, tesistas y egresados.

SISTEMA UNICORNIO: Es el cliente gráfico de Unicornio basado en Windows que abarca todas las tareas de la gestión bibliotecaria (creación y renovación de usuario, préstamo y devolución de material bibliográfico) y reportes estadísticos.