



UNIVERSIDAD DE BOGOTÁ JORGE TADEO LOZANO

**Boletín Estadístico
Biblioteca General**

2014

**UNIVERSIDAD
JORGE TADEO
LOZANO**

**VICERRECTORÍA
ACADÉMICA**

**DIRECCIÓN DE PROCESOS
ACADÉMICOS**

SISTEMA DE BIBLIOTECAS

Responsables:

Gloria Giraldo Muñoz
Nancy R. Camacho C.
Pedro José Alvarez V.



Tabla de contenido

PRESENTACIÓN	3
I. FACULTAD DE CIENCIAS SOCIALES	4
PRIMER SEMESTRE	4
1.1 Población Registrada	4
1.2 Préstamo Externo	6
1.3 Formación de Usuarios.....	7
1.4 Préstamo Inter bibliotecario.....	8
1.5 Conmutación Bibliográfica.....	9
II. FACULTAD DE CIENCIAS SOCIALES	10
SEGUNDO SEMESTRE	10
1.1 Población Registrada	10
1.2 Préstamo Externo	12
1.3 Formación de Usuarios.....	13
1.4 Préstamo Inter bibliotecario.....	14
1.5 Conmutación Bibliográfica.....	15
GLOSARIO.....	16

PRESENTACIÓN

El Boletín Estadístico de la Biblioteca General (BG), tiene como propósito recopilar información acerca de la utilización que hace la Comunidad Académica de los diferentes servicios, en los diferentes periodos del año.

Contar con este tipo de información nos permite evaluar y desarrollar estrategias para aumentar la consulta de los recursos bibliográficos existentes.

I. FACULTAD DE CIENCIAS SOCIALES

PRIMER SEMESTRE

1.1 Población Registrada

CUADRO No.1

Población: Estudiantes Registrados en Biblioteca

Facultad de Ciencias Sociales	Estudiante Matriculado	Estudiante Registrado	% Estudiantes (Registrados Vs. Matriculados)
Ciencia Política y Gobierno	46	24	52%
Cine y Televisión	173	135	78%
Comunicación Social - Periodismo	462	166	36%
Derecho	263	141	54%
Historia del Arte	8	2	25%
Relaciones Internacionales	251	118	47%
Tec. Producción Radial	44	14	32%
Ma. Estética e Historia del Arte	93	48	52%
Ma. Semiótica	24	14	58%
SUBTOTAL POR FACULTAD	1364	662	49%

Fuente: Dirección de Planeación
Fuente: Sistema Unicornio

Gráfico No.1

Estudiantes Matriculados Vs. Estudiantes Registrados

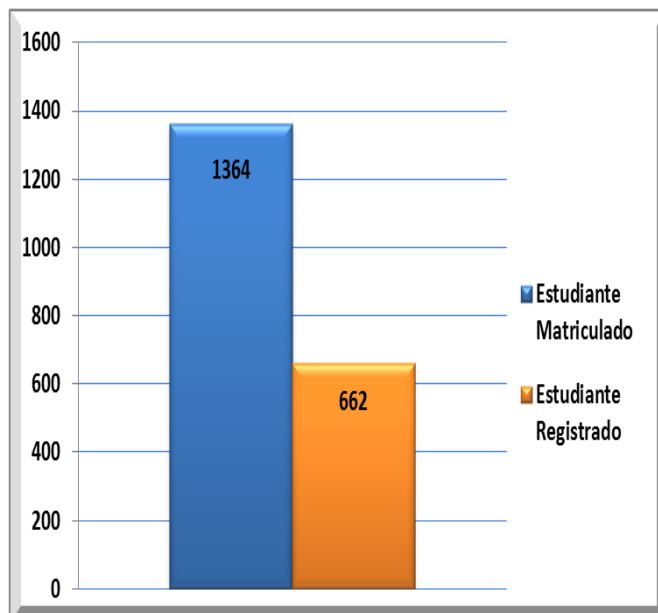
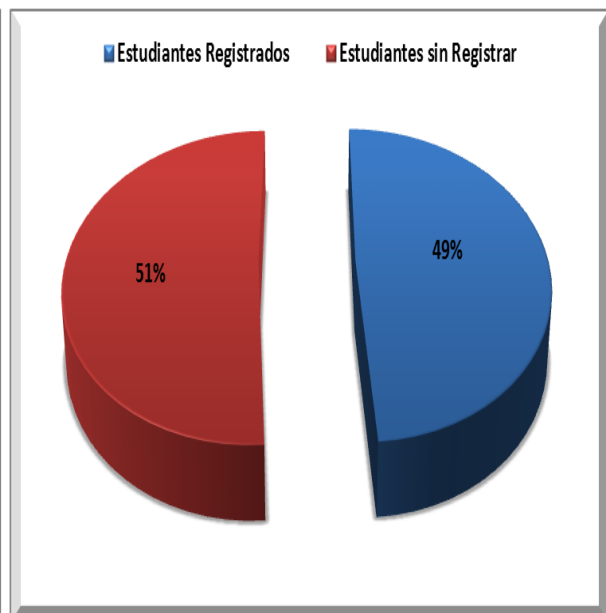


Gráfico No. 2

% Estudiantes inscritos Vs. Estudiantes Sin Registro



CUADRO No.2

Población: Docentes Registrados en Biblioteca

Facultad de Ciencias Sociales	Total Docentes	Docente Registrados	Participación Porcentual Docentes
Ciencia Política y Gobierno	9	4	44%
Cine y Televisión	10	5	50%
Comunicación Social - Periodismo	26	11	42%
Derecho	38	13	34%
Historia del Arte	9	9	100%
Relaciones Internacionales	9	5	56%
Tec. Producción Radial	5	1	20%
Ma. Estética e Historia del Arte	9	9	100%
Ma. Semiótica	5	5	100%
Humanidades	72	18	25%
TOTAL	192	80	42%

Fuente: Dirección de gestión humana
Fuente: Sistema Unicornio

Gráfico No. 3

Docentes Vs. Docentes Registrados

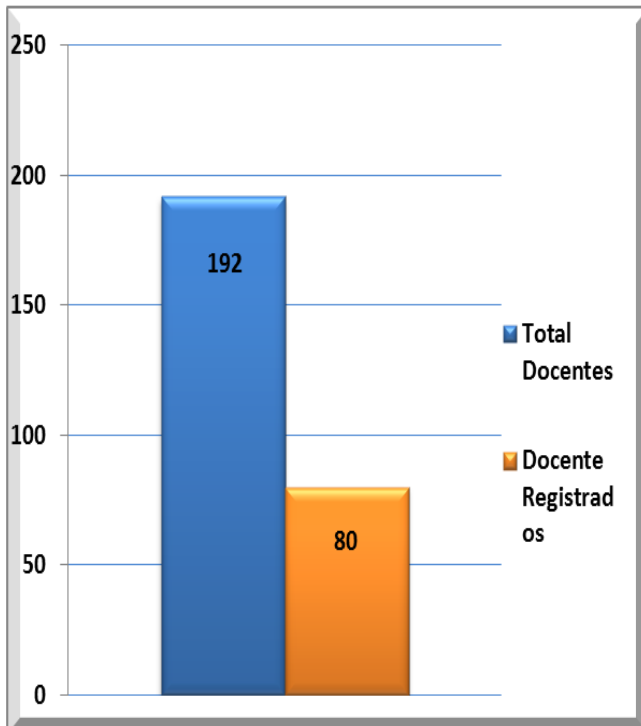
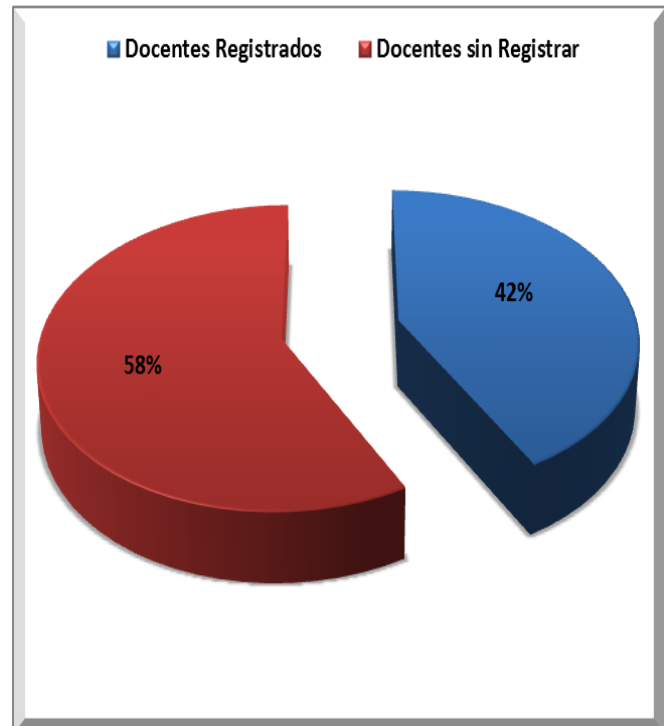


Gráfico No. 4

% Docentes Registrados Vs. Docentes Sin Registro



1.2 Préstamo Externo

CUADRO No. 3
Préstamo Externo

Facultad de Ciencias Sociales	Estudiante Registrado	Docente Registrado	Prestamo / Estudiante	Prestamo / Docente	TOTAL
Ciencia Política y Gobierno	24	4	144	0	144
Cine y Televisión	135	5	692	215	907
Comunicación Social - Periodismo	166	11	166	110	276
Derecho	141	13	1338	165	1503
Historia del Arte	2	9	41	78	119
Relaciones Internacionales	118	5	568	35	603
Tec. Producción Radial	14	1	47	16	63
Ma. Estética e Historia del Arte	48	9	541	78	619
Ma. Semiótica	14	5	109	26	135
Humanidades	0	18	0	306	306
SUBTOTAL POR FACULTAD	662	80	3646	1029	4675

Fuente: Sistema Unicornio

Gráfico No. 5

Préstamo Estudiantes Vs. Préstamo Docentes

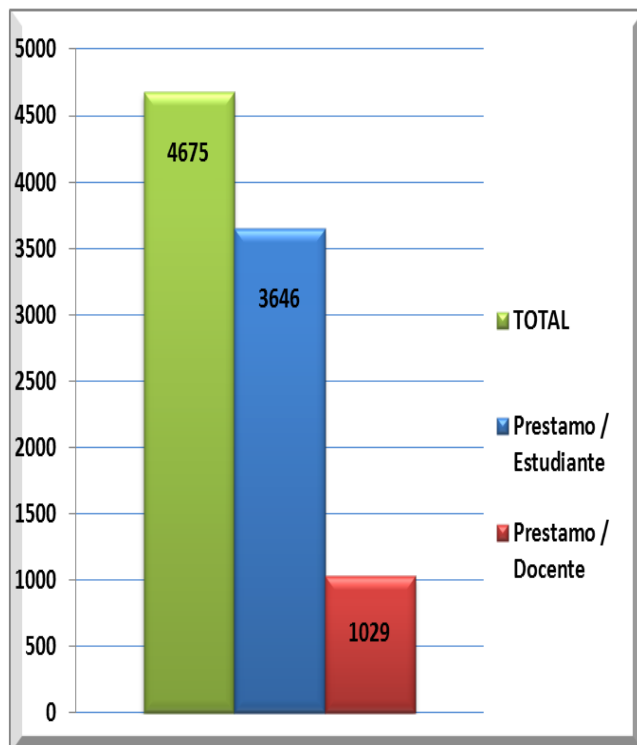
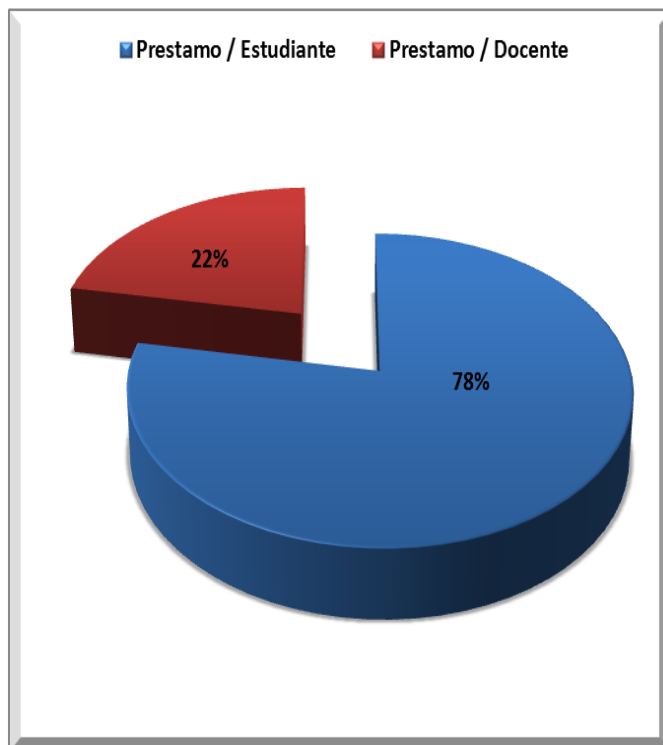


Gráfico No. 6

% Préstamo Por Perfil De Usuario



CUADRO No. 4
Formación de Usuarios

Facultad de Ciencias Sociales	Estudiantes Nuevos Matriculado	Estudiante Matriculado	Estudiantes nuevos capacitados	Estudiantes Antiguos capacitados	Profesores Capacitados
Ciencia Política y Gobierno	13	46	9	3	0
Cine y Televisión	87	173	46	10	0
Comunicación Social - Periodismo	88	462	49	15	0
Derecho	36	263	30	62	0
Relaciones Internacionales	34	251	34	27	0
Tec. Producción Radial	9	44	1	2	0
Ma. Estética e Historia del Arte	36	93	1	0	0
SUBTOTAL POR FACULTAD	303	1332	170	119	0

Gráfico No. 7

Estudiantes Nuevos Matriculados Vs. Estudiantes Nuevos Capacitados

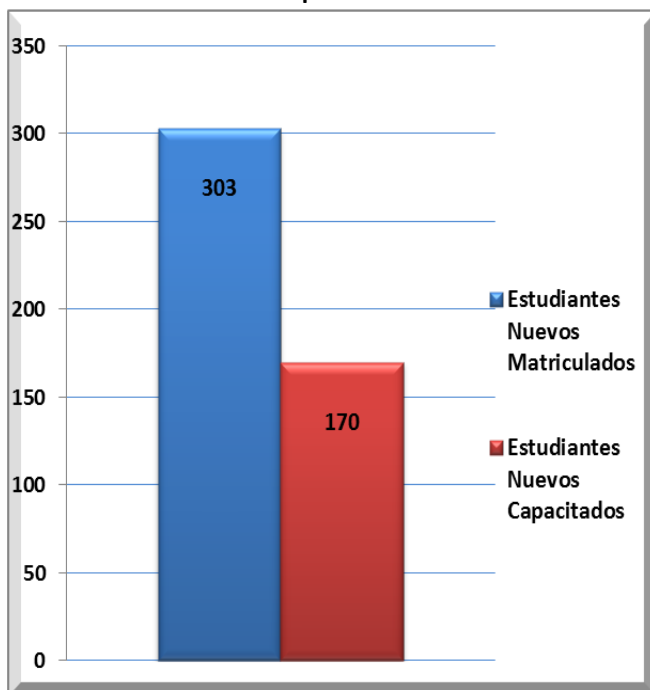
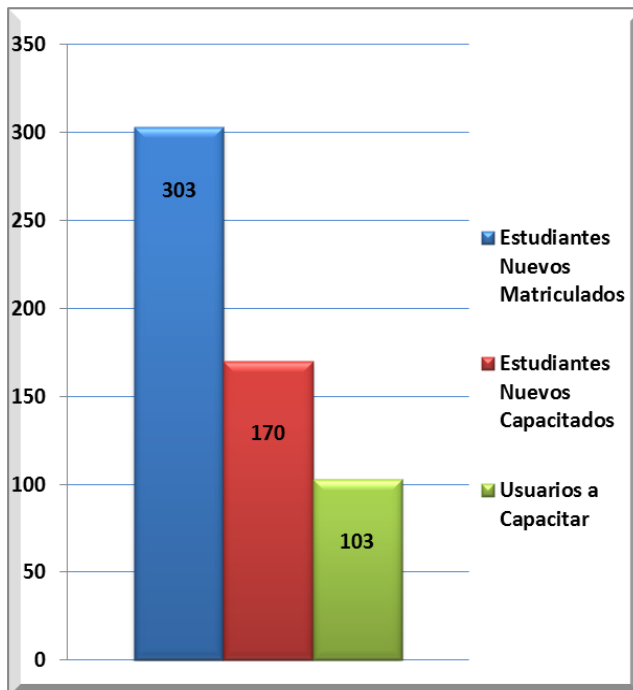


Gráfico No. 8

Capacitación a Estudiantes Nuevos



1.4 Préstamo Inter bibliotecario

CUADRO No. 5
Préstamo Interbibliotecario

Facultad de Ciencias Sociales	Estudiante Registrado	Docente Registrado	Préstamo Estudiante	Préstamo Docente	Total
Ciencia Política y Gobierno	24	4	1	0	1
Cine y Televisión	135	5	3	0	3
Comunicación Social - Periodismo	166	11	25	0	25
Derecho	141	13	13	10	23
Historia del Arte	2	9	4	27	31
Relaciones Internacionales	118	5	18	13	31
Tec. Producción Radial	14	1	1	0	1
Ma. Estética e Historia del Arte	48	9	0	27	27
Ma. Semiótica	12	5	1	6	7
Humanidades	0	18	0	38	38
SUBTOTAL POR FACULTAD	660	80	66	121	187

Fuente: Sistema Unicornio

Gráfico No. 9

Préstamo Interbibliotecario Estudiantes / Docentes

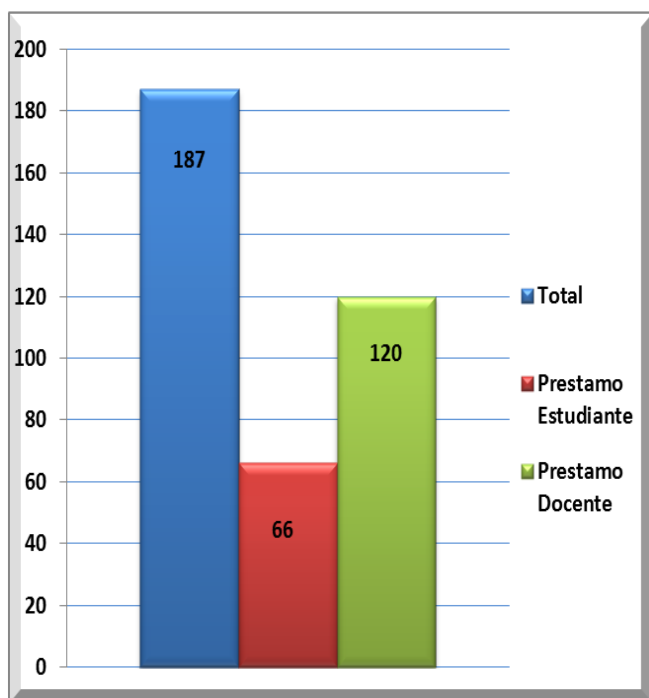
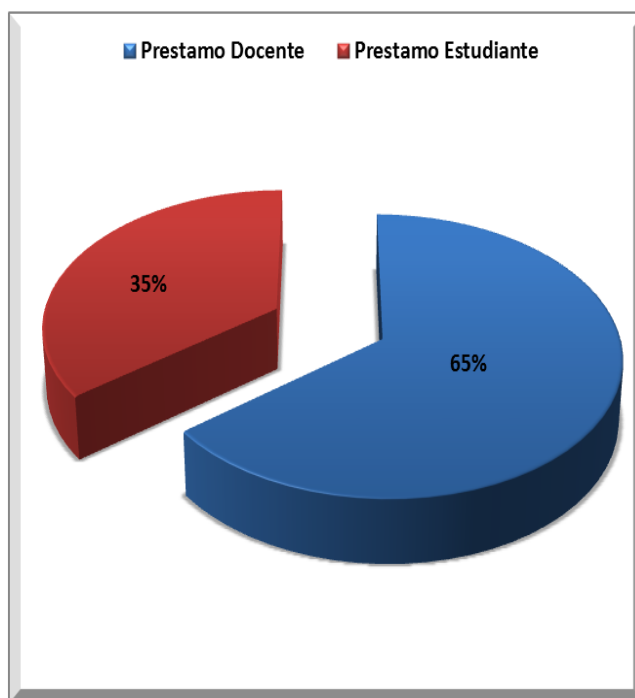


Gráfico No. 10

% Préstamo Interbibliotecario



1.5 Conmutación Bibliográfica

CUADRO No. 6
Conmutación Bibliográfica

Facultad de Ciencias Sociales	Estudiante Registrados	Docente Registrado	Estudiante	Docente	Total
Cine y Televisión	6	1	3	0	3
Comunicación Social - Periodismo	28	3	1	0	1
Derecho	18	39	12	1	13
Ma. Estética e Historia del Arte	2	3	1	28	29
Ma. Semiótica	2	2	0	1	1
SUBTOTAL POR FACULTAD	56	48	17	30	47

Fuente: Sistema Unicornio

Gráfico No. 11

Conmutación Bibliográfica Estudiantes / Docentes

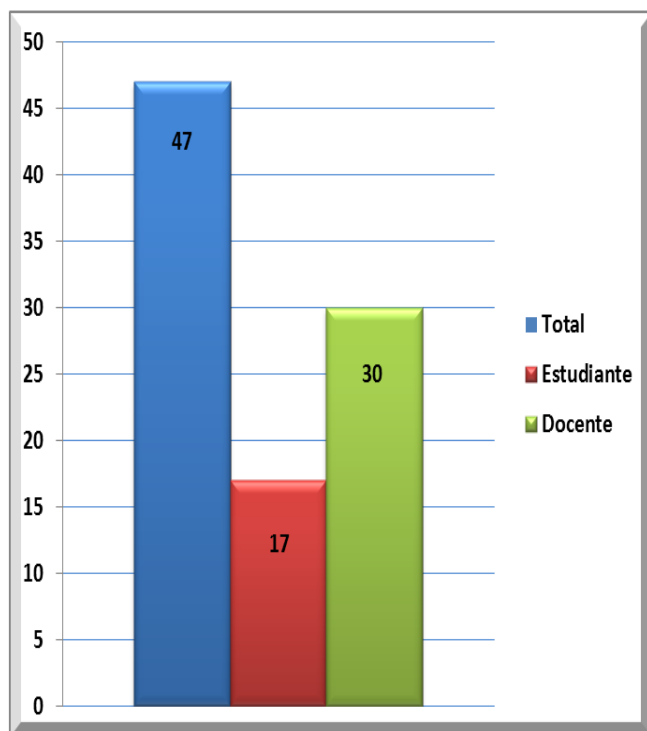
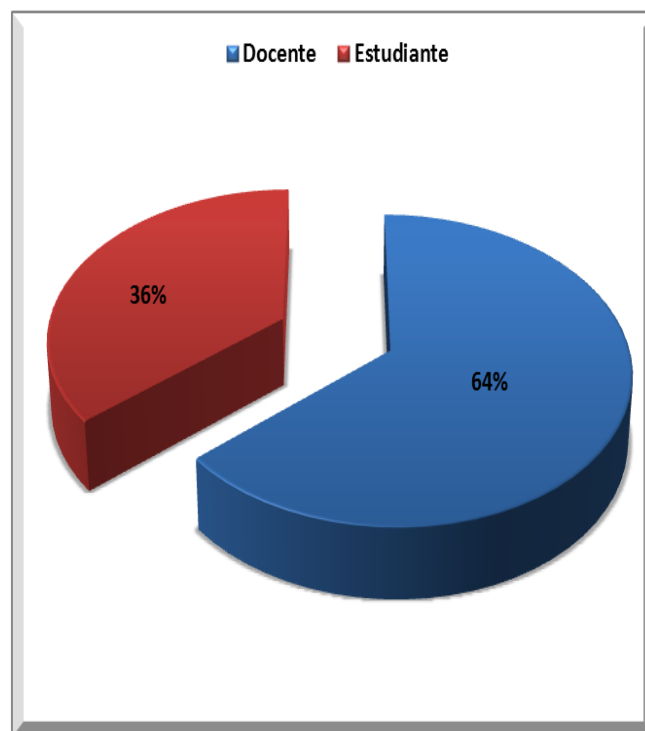


Gráfico No. 12

% Conmutación Bibliográfica



II. FACULTAD DE CIENCIAS SOCIALES

SEGUNDO SEMESTRE

1.1 Población Registrada

CUADRO No.1
Población: Estudiantes Registrados en Biblioteca

Facultad de Ciencias Sociales	Estudiante Matriculado	Estudiante Registrado	% Estudiantes (Registrados Vs. Matriculados)
CIENCIA POLÍTICA Y GOBIERNO	49	2	4%
CINE Y TELEVISIÓN	214	60	28%
COMUNICACIÓN SOCIAL - PERIODISMO	408	88	22%
DERECHO	253	44	17%
HISTORIA DEL ARTE	18	3	17%
RELACIONES INTERNACIONALES	247	53	21%
TEC. PRODUCCIÓN RADIAL	40	2	5%
ESP. PERIODISMO DIGITAL	3	0	0%
MA. ESTÉTICA E HISTORIA DEL ARTE	90	10	11%
MA. SEMIÓTICA	29	7	24%
SUBTOTAL POR FACULTAD	1351	269	20%

Fuente: Dirección de planeación

Fuente: Sistema Unicornio

Gráfico No.1

Estudiantes Matriculados Vs. Estudiantes Registrados

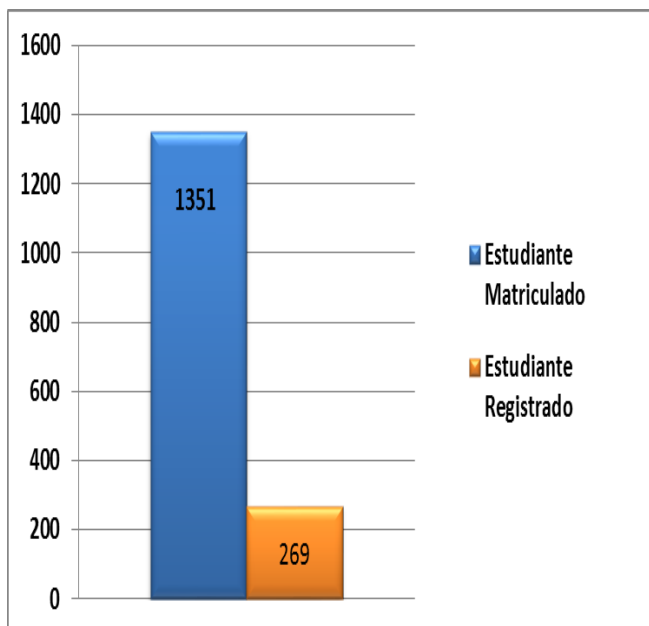


Gráfico No. 2

% Estudiantes inscritos Vs. Estudiantes Sin Registrar



CUADRO No.2

Población: Docentes Registrados en Biblioteca

Facultad de Ciencias Sociales	Total Docentes	Docente Registrados	Participación Porcentual Docentes
CIENCIA POLÍTICA Y GOBIERNO	8	2	25%
CINE Y TELEVISIÓN	2	4	200%
COMUNICACIÓN SOCIAL - PERIODISMO	43	6	14%
DERECHO	33	5	15%
HISTORIA DEL ARTE	1	1	100%
HUMANIDADES	16	6	38%
RELACIONES INTERNACIONALES	18	3	17%
TEC. PRODUCCIÓN RADIAL	5	1	20%
MA. ESTÉTICA E HISTORIA DEL ARTE	1	1	100%
MA. SEMIÓTICA	3	2	67%
SUBTOTAL POR FACULTAD	130	31	24%

*Fuente: Dirección de gestión humana
Fuente: Sistema Unicornio*

Gráfico No. 3

Docentes Vs. Docentes Registrados

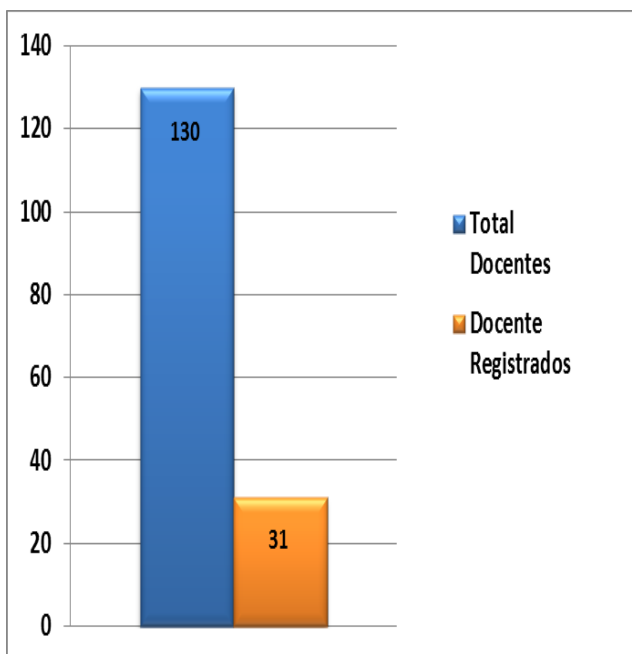
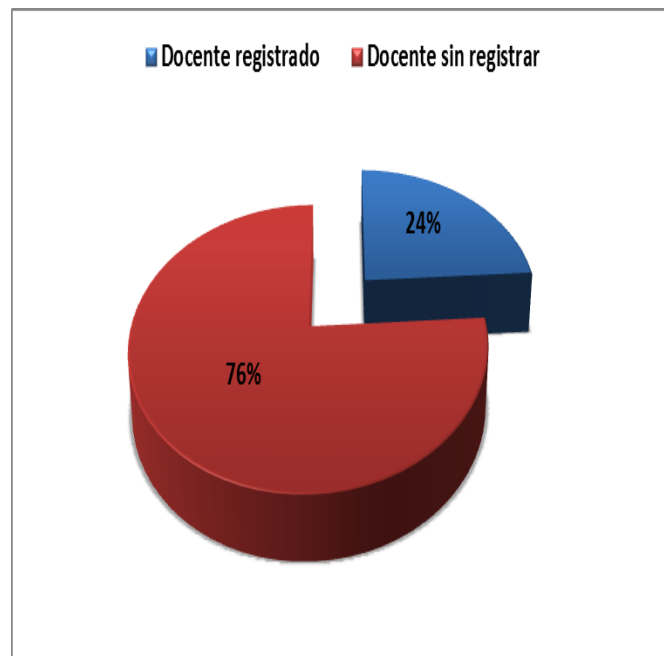


Gráfico No. 4

% Docentes Registrados Vs. Docentes Sin Registro



1.2 Préstamo Externo

CUADRO No. 3
Préstamo Externo

Facultad de Ciencias Sociales	Estudiante Registrado	Docente Registrado	Prestamo / Estudiante	Prestamo / Docente	TOTAL
CIENCIA POLÍTICA Y GOBIERNO	12	2	133	14	147
CINE Y TELEVISIÓN	60	4	372	67	439
COMUNICACIÓN SOCIAL - PERIODISMO	88	6	357	59	416
DERECHO	44	5	954	80	1034
HISTORIA DEL ARTE	3	1	372	59	431
HUMANIDADES	0	6	0	156	156
RELACIONES INTERNACIONALES	53	3	708	84	792
TEC. PRODUCCION RADIAL	2	1	6	11	17
MA. ESTÉTICA E HISTORIA DEL ARTE	10	1	506	102	608
MA. SEMIÓTICA	7	2	160	38	198
SUBTOTAL POR FACULTAD	279	31	3568	670	4238

Fuente: Sistema Unicornio

Gráfico No. 5

Préstamo Estudiantes Vs. Préstamo Docentes

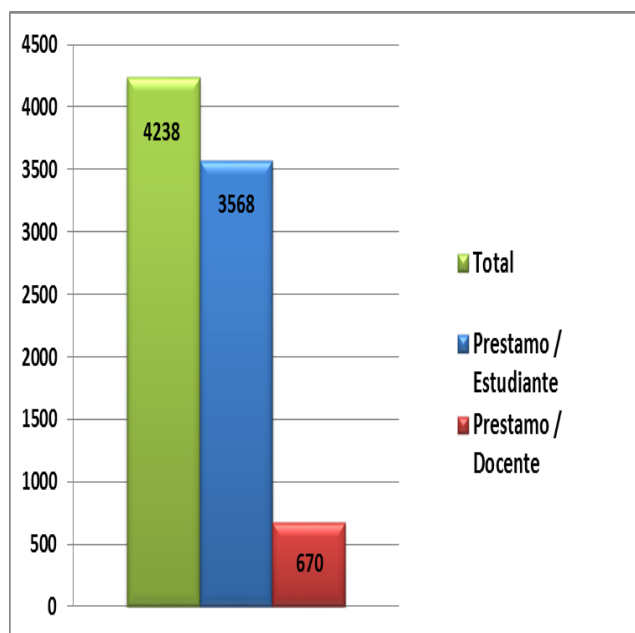
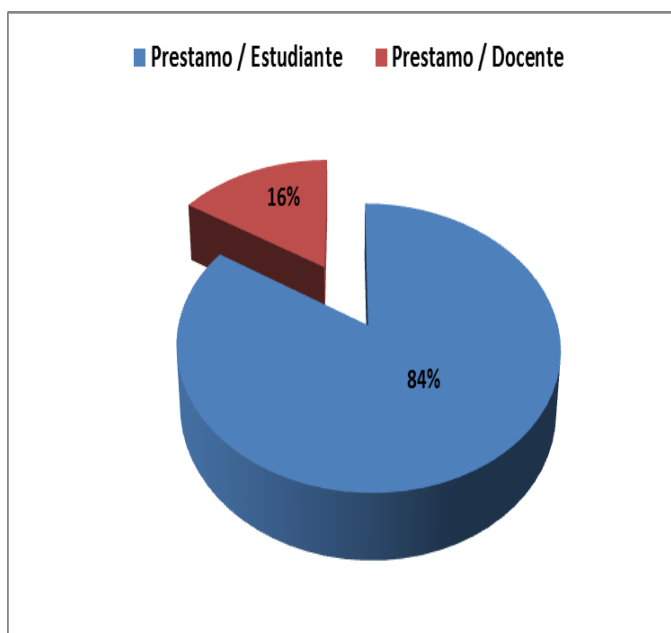


Gráfico No. 6

% Préstamo Por Perfil De Usuario



1.3 Formación de Usuarios

CUADRO No. 4
Formación de Usuarios

Facultad de Ciencias Sociales	Estudiantes Nuevos Matriculados	Estudiante Matriculado	Estudiantes nuevos capacitados	Estudiantes Antiguos capacitados
CIENCIA POLÍTICA Y GOBIERNO	12	48	3	5
CINE Y TELEVISIÓN	59	211	4	30
COMUNICACIÓN SOCIAL - PERIODISMO	64	440	6	35
DERECHO	40	251	13	11
RELACIONES INTERNACIONALES	51	247	2	14
TEC. PRODUCCIÓN RADIAL	5	39	0	2
MA. ESTÉTICA E HISTORIA DEL ARTE	20	97	1	2
Esp. GERENCIA EN GOBIERNO Y GESTIÓN PÚBLICA	0	0	9	1
SUBTOTAL POR FACULTAD	290	1405	38	100

Fuente: Dirección de Planeación

Gráfico No. 7

Estudiantes Nuevos Matriculados Vs. Estudiantes Nuevos Capacitados

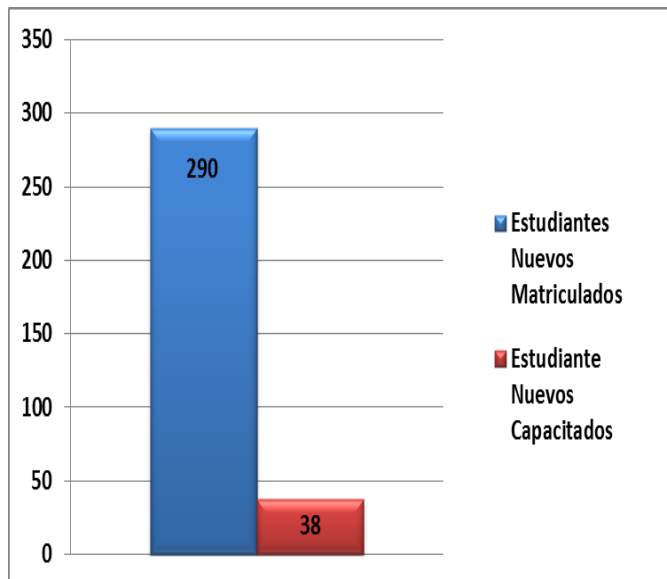
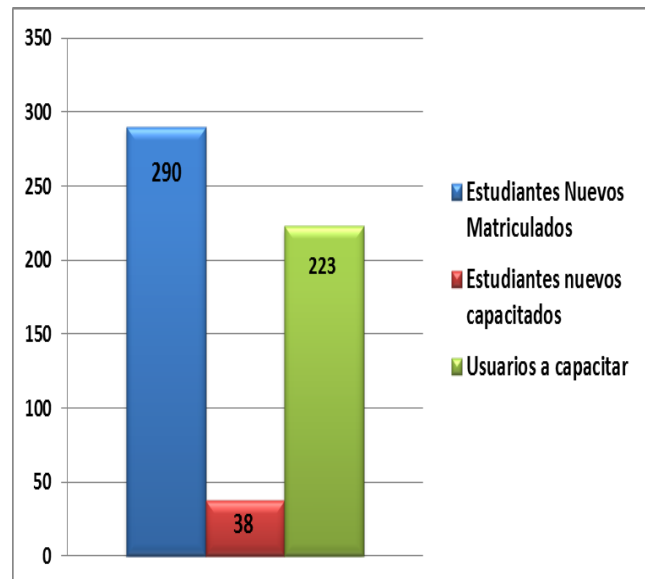


Gráfico No. 8

Capacitación a Estudiantes Nuevos



1.4 Préstamo Inter bibliotecario

CUADRO No. 5
Préstamo Interbibliotecario

Facultad de Ciencias Sociales	Estudiante Registrado	Docente Registrado	Prestamo Estudiante	Prestamo Docente	Total
CIENCIA POLÍTICA Y GOBIERNO	12	2	4	1	5
CINE Y TELEVISIÓN	60	4	4	0	4
COMUNICACIÓN SOCIAL - PERIODISMO	88	6	7	0	7
DERECHO	44	5	10	13	23
HISTORIA DEL ARTE	3	1	1	2	3
HUMANIDADES	0	6	0	21	21
RELACIONES INTERNACIONALES	53	3	21	9	30
MA. ESTÉTICA E HISTORIA DEL ARTE	10	1	10	45	55
MA. SEMIÓTICA	7	2	7	8	15
SUBTOTAL POR FACULTAD	277	30	64	99	163

Fuente: Sistema Unicornio

Gráfico No. 9

Préstamo Interbibliotecario Estudiantes / Docentes

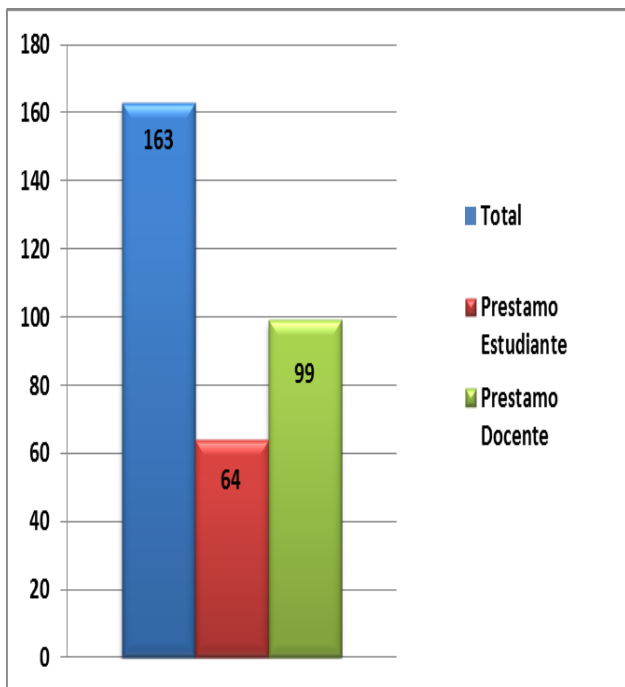
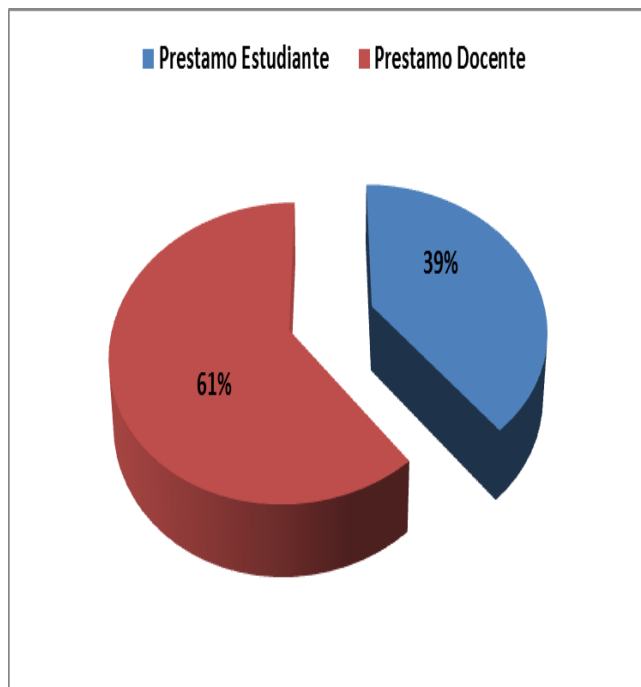


Gráfico No. 10

% Préstamo Interbibliotecario



1.5 Conmutación Bibliográfica

CUADRO No. 6
Conmutacion bibliográfica

Facultad de Ciencias Sociales	Estudiante Registrados	Docente Registrado	Estudiante	Docente	Total
COMUNICACIÓN SOCIAL - PERIODISMO	88	6	9	0	9
DERECHO	44	5	5	1	6
HISTORIA DEL ARTE	3	1	1	3	4
HUMANIDADES	0	6	0	17	17
RELACIONES INTERNACIONALES	53	3	10	5	15
MA. ESTÉTICA E HISTORIA DEL ARTE	10	1	5	3	8
MA. SEMIÓTICA	7	2	0	2	2
SUBTOTAL POR FACULTAD	205	24	30	31	61

Fuente: Sistema Unicornio

Gráfico No. 11

Conmutación Bibliográfica Estudiantes / Docentes

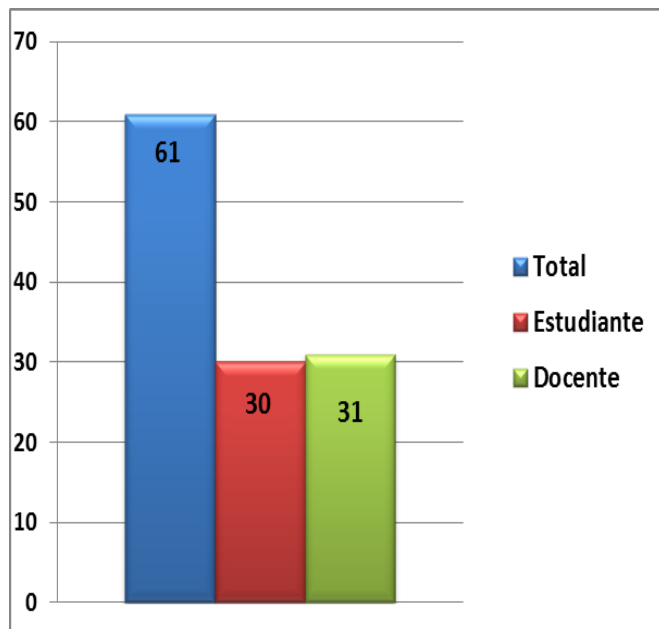
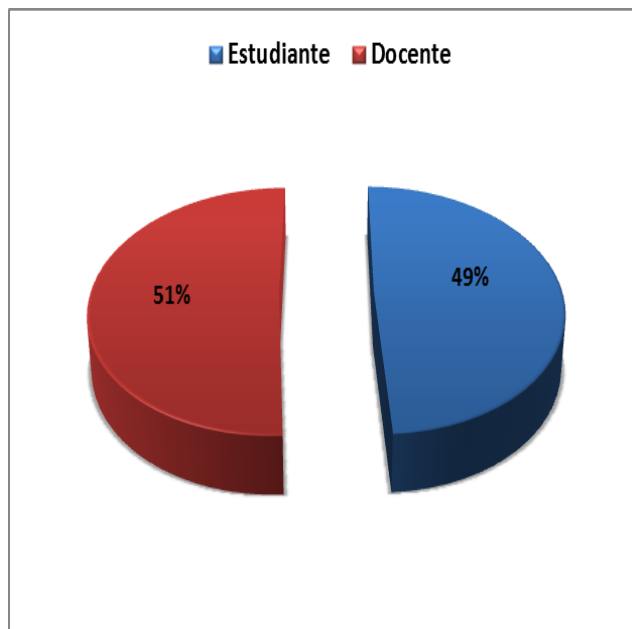


Gráfico No. 12

% Conmutación Bibliográfica



GLOSARIO

COMUNIDAD ACADEMICA: Conformada por los usuarios que tienen vinculo con la Universidad. Véase además: Usuario

COMUNIDAD TADEISTA. : Véase comunidad académica

CONSULTA EN SALA: Acceso directo a las diferentes colecciones bibliográficas, ubicadas en las salas de la Biblioteca.

CONMUTACIÓN BIBLIOGRÁFICA: Servicio de obtención de documentos (Artículos, capítulos de libros, tablas de contenido), mediante convenios entre las bibliotecas universitarias y especializadas nacionales e internacionales.

FORMACIÓN DE USUARIOS: Apoya las funciones básicas de docencia, investigación y extensión, capacitando a los alumnos, profesores y demás miembros de la comunidad académica, en el uso de los recursos y servicios existentes en la Biblioteca

La biblioteca ofrece, visita guiada y tres (3) niveles de capacitación:

Nivel Básico: Esta dividido en dos partes: 1. Se presenta la página web de la biblioteca, Servicios y Bases de datos ,2. Por medio de un taller se capacita en el uso y manejo de los catálogos, los servicios en línea, etc. Este nivel está dirigido a los alumnos nuevos de la Universidad.

Nivel Intermedio: Estrategias de búsquedas para la recuperación de la información en las diferentes bases de datos. Dirigido a los alumnos de de segundo semestre en adelante.

Nivel Avanzado: Citas y Referencias Bibliográficas: La importancia de los derechos de autor, como citar los tipos de documentos y la presentación de bibliografías. Dirigido a todos los estudiantes de la Universidad.

MATERIAL BIBLIOGRÁFICO: Recursos de información en cualquier formato de presentación tanto físicos como digitales correspondientes a: Libros, material audiovisual, tesis y publicaciones periódicas y publicaciones electrónicas

PRÉSTAMO EXTERNO: Servicio mediante el cual los usuarios pueden retirar de la biblioteca, el material bibliográfico (Libros, Videos, Cds) para la consulta externa por un tiempo determinado.

PRÉSTAMO INTERBIBLIOTECARIO: Acuerdo de cooperación entre unidades de información (centros de documentación, bibliotecas universitarias, públicas y especializadas), para el préstamo de material bibliográfico.

RECURSOS BIBLIOGRÁFICOS véase Material Bibliográfico

USUARIO: Persona que utiliza los servicios que ofrece una biblioteca. Los usuarios de la Biblioteca General son: Estudiantes, profesores, investigadores, funcionarios, tesistas y egresados.

SISTEMA UNICORNIO: Es el cliente gráfico de Unicornio basado en Windows que abarca todas las tareas de la gestión bibliotecaria (creación y renovación de usuario, préstamo y devolución de material bibliográfico) y reportes estadísticos.