



UNIVERSIDAD DE BOGOTÁ JORGE TADEO LOZANO

Boletín Estadístico
Biblioteca General

2015

**UNIVERSIDAD
JORGE TADEO
LOZANO**

**VICERRECTORÍA
ACADÉMICA**

**DIRECCIÓN DE PROCESOS
ACADÉMICOS**

SISTEMA DE BIBLIOTECAS

Responsables:

Gloria Giraldo Muñoz
Mayra Alejandra Peña
Patricia Molina Palacios



Tabla de contenido

PRESENTACIÓN	3
I. FACULTAD DE CIENCIAS ECONÓMICAS Y ADMINISTRATIVAS	4
PRIMER SEMESTRE	4
1.1 Población Registrada	4
1.2 Préstamo Externo	6
1.3 Formación de Usuarios	7
1.4 Préstamo Interbibliotecario	8
1.5 Conmutación Bibliográfica.....	9
II. FACULTAD DE CIENCIAS ECONÓMICAS Y ADMINISTRATIVAS	10
SEGUNDO SEMESTRE	10
2.1 Población Registrada	10
2.2 Préstamo Externo	12
2.3 Formación de Usuarios	13
2.4 Préstamo Interbibliotecario	14
2.5 Conmutación Bibliográfica.....	15
GLOSARIO	16

PRESENTACIÓN

El Boletín Estadístico de la Biblioteca General (BG), tiene como propósito recopilar información acerca de la utilización que hace la Comunidad Académica de los diferentes servicios, en los diferentes periodos del año.

Contar con este tipo de información nos permite evaluar y desarrollar estrategias para aumentar la consulta de los recursos bibliográficos existentes.

I. FACULTAD DE CIENCIAS ECONÓMICAS Y ADMINISTRATIVAS

PRIMER SEMESTRE

1.1 Población Registrada

CUADRO No.1
Población: Estudiantes Registrados en Biblioteca

Facultad Económica y Administrativas	Estudiante Matriculado	Estudiante Registrado	% Estudiantes (Registrados Vs. Matriculados)
ADMINISTRACION DE EMPRESAS	267	161	60%
ADMINISTRACION DE EMPRESAS AGROPECUARIAS	28	16	57%
COMERCIO INTERNACIONAL	497	292	59%
CONTADURIA PUBLICA	504	198	39%
ECONOMIA	132	111	84%
MERCADEO	366	189	52%
TEC. GESTION DE EXPORTACIONES E IMPORTACIONES	41	25	61%
TEC. GESTION DEL TRANSPORTE	16	8	50%
ESP. ADMINISTRACIÓN Y AUDITORIA TRIBUTARIA	21	8	38%
ESP. ECONOMÍA Y GESTIÓN DE LA SALUD	29	0	0%
ESP. ESTÁNDARES INTERNACIONALES DE CONTABILIDAD Y AUDITORÍA	120	53	44%
ESP. GERENCIA DE MERCADEO - BOGOTÁ	71	24	34%
ESP. GESTION DE LA SEGURIDAD Y SALUD EN EL TRABAJO	186	74	40%
ESP. GERENCIA EN GOBIERNO Y GESTIÓN PÚBLICA	26	17	65%
ESP. GERENCIA FINANCIERA - BOGOTÁ	52	9	17%
ESP. LOGÍSTICA COMERCIAL NACIONAL E INTERNACIONAL	41	2	5%
ESP. GERENCIA Y AUDITORÍA DE LA CALIDAD EN SALUD - BOGOTÁ	77	9	12%
SUBTOTAL POR FACULTAD	2474	1196	48%

Fuente: Dirección de Planeación

Fuente: Sistema Unicornio

Gráfico N° 1

Estudiantes Matriculados Vs. Estudiantes Registrados

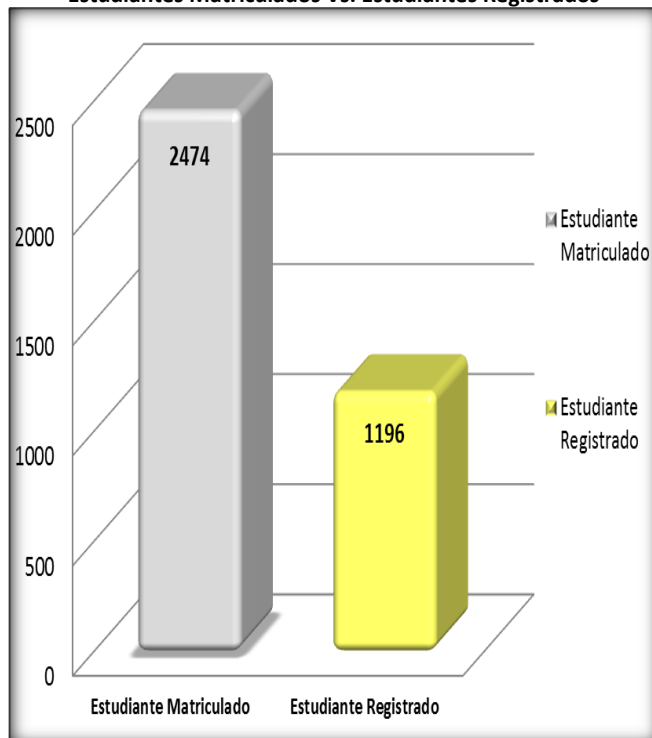
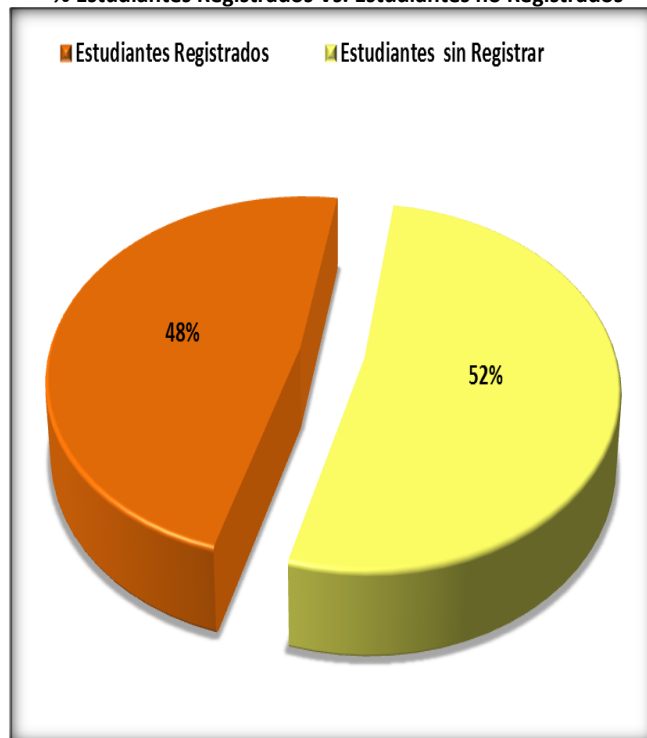


Gráfico N° 2

% Estudiantes Registrados Vs. Estudiantes no Registrados



CUADRO No.2

Población: Docentes Registrados en Biblioteca

Facultad Económica y Administrativas	Total Docentes	Docente Registrados	Participación Porcentual Docentes
ADMINISTRACION DE EMPRESAS	30	14	47%
ADMINISTRACION DE EMPRESAS AGROPECUARIAS	11	3	27%
COMERCIO INTERNACIONAL	28	15	54%
CONTADURIA PUBLICA	27	8	30%
ECONOMIA	31	11	35%
MERCADEO	25	13	52%
TEC. GESTION DEL TRANSPORTE	5	1	20%
ESP.GERENCIA Y AUDITORIA DE LA CALIDAD EN SALUD	11	5	45%
ESP. GESTION DE LA SEGURIDAD Y SALUD EN EL TRABAJO	12	1	8%
ESP. GERENCIA EN GOBIERNO Y GESTIÓN PÚBLICA	1	2	200%
ESP. GERENCIA FINANCIERA - BOGOTÁ	2	2	100%
SUBTOTAL POR FACULTAD	183	75	41%

Fuente: Dirección de Gestión Humana

Fuente: Sistema Unicornio

Gráfico N° 3

Docentes Vs. Docentes Registrados

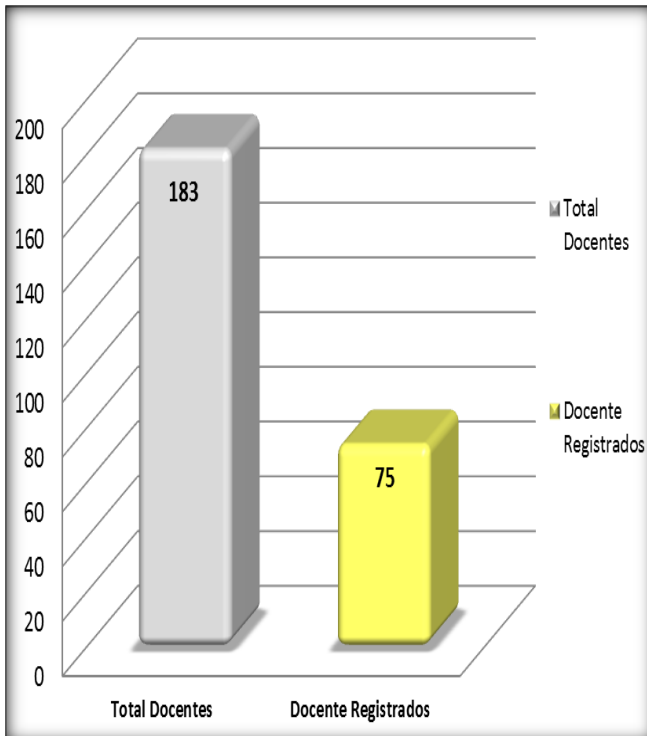
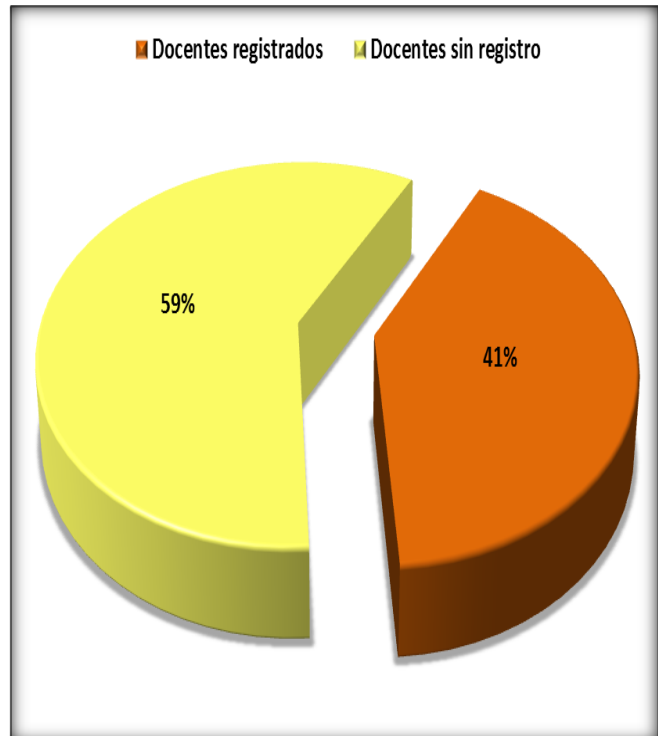


Gráfico N° 4

% Docentes Registrados Vs. Docentes sin Registro



1.2 Préstamo Externo

CUADRO No. 3
Préstamo Externo

Facultad Económica y Administrativas	Estudiante Registrado	Docente Registrado	Préstamo / Estudiante	Préstamo / Docente	TOTAL
ADMINISTRACION DE EMPRESAS	161	14	323	100	423
ADMINISTRACION DE EMPRESAS AGROPECUARIAS	16	3	45	4	49
COMERCIO INTERNACIONAL	292	15	431	134	565
CONTADURIA PUBLICA	198	8	360	49	409
ECONOMIA	111	11	470	93	563
MERCADEO	189	13	401	81	482
TEC. GESTION DE EXPORTACIONES E IMPORTACIONES	25	0	56	0	56
TEC. GESTION DEL TRANSPORTE	8	1	14	5	19
ESP.GERENCIA Y AUDITORIA DE LA CALIDAD EN SALUD	9	4	2	3	5
ESP. GESTION DE LA SEGURIDAD Y SALUD EN EL TRABAJO	36	1	10	1	11
ESP. ADMINISTRACIÓN Y AUDITORIA TRIBUTARIA	8	0	36	0	36
ESP. LOGÍSTICA COMERCIAL NACIONAL E INTERNACIONAL	2	0	1	0	1
ESP. GERENCIA DE MERCADEO - BOGOTÁ	24	0	22	0	22
ESP. GERENCIA EN GOBIERNO Y GESTIÓN PÚBLICA	17	2	14	20	34
ESP. GERENCIA FINANCIERA - BOGOTÁ	9	2	5	14	19
SUBTOTAL POR FACULTAD	1105	74	2190	504	2694

Fuente: Sistema Unicornio

Gráfico N° 5

Préstamo Estudiantes Vs. Préstamo Docentes

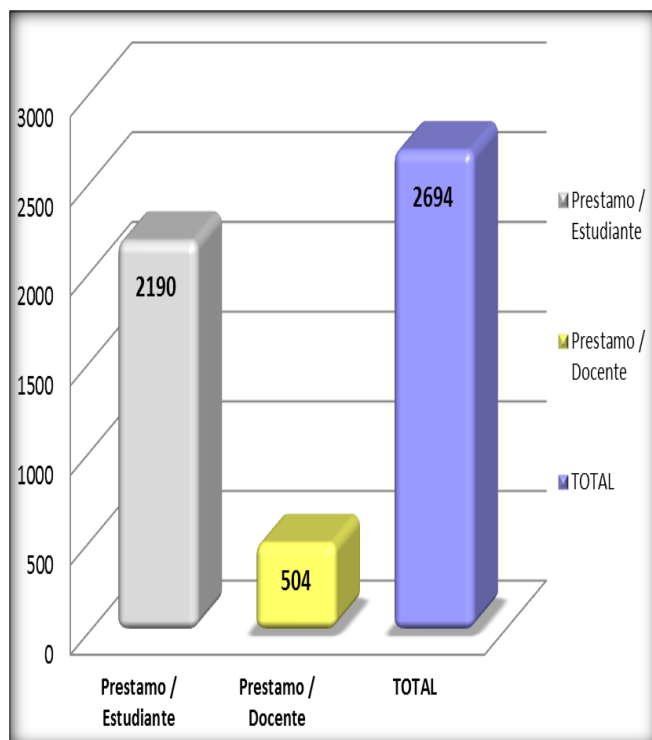
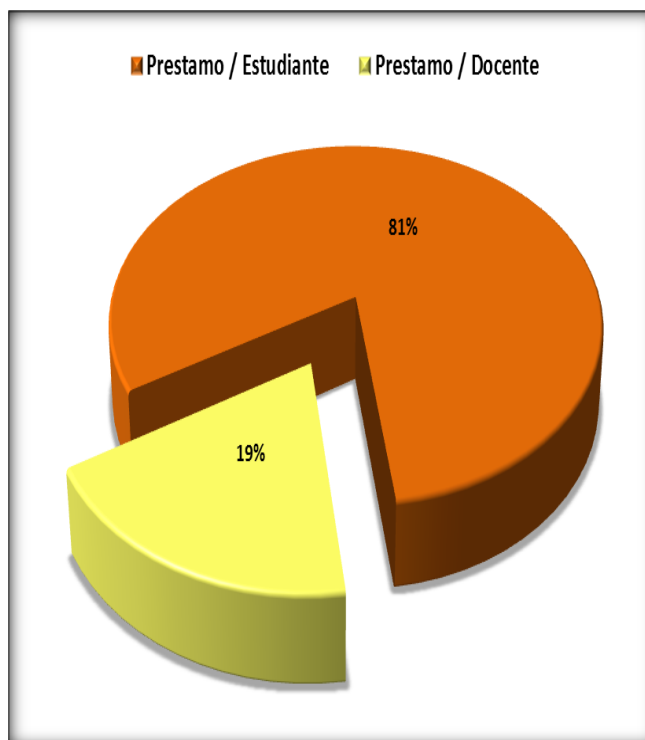


Gráfico N° 6

% Préstamo por perfil de Usuario



1.3 Formación de Usuarios

CUADRO No. 4
Formación de Usuarios

Facultad Económica y Administrativas	Estudiantes Nuevos Matriculados	Estudiante Matriculado	Estudiantes nuevos capacitados	Estudiantes Antiguos capacitados	Profesores Capacitados
ADMINISTRACION DE EMPRESAS	45	267	28	5	1
ADMINISTRACION DE EMPRESAS AGROPECUARIAS	4	28	1	0	1
COMERCIO INTERNACIONAL	90	497	67	33	1
CONTADURIA PUBLICA	106	504	79	8	2
ECONOMIA	33	132	12	6	1
MERCADEO	58	366	10	63	3
TEC. GESTION DE EXPORTACIONES E IMPORTACIONES	2	41	1	0	0
ESP. ADMINISTRACIÓN Y AUDITORIA TRIBUTARIA	12	21	2	0	0
ESP. ESTÁNDARES INTERNACIONALES DE CONTABILIDAD Y AUDITORÍA	55	120	47	0	1
ESP. GERENCIA DE MERCADEO - BOGOTÁ	38	71	1	0	0
ESP. GESTION DE LA SEGURIDAD Y SALUD EN EL TRABAJO	36	186	29	1	1
SUBTOTAL POR FACULTAD	479	2233	277	116	11

Fuente: Sistema Unicornio

Gráfico N° 7

Estudiantes Nuevos Matric. Vs. Estudiantes Nuevos Capacitados

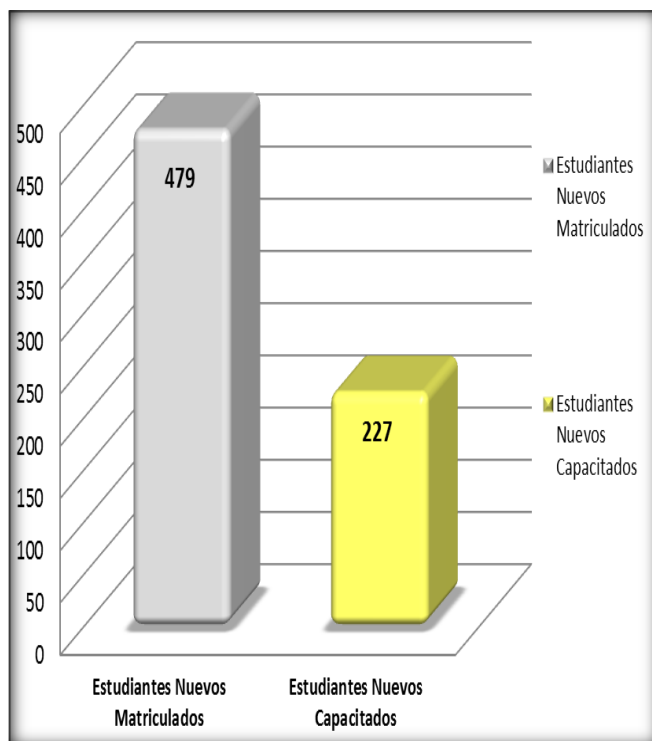
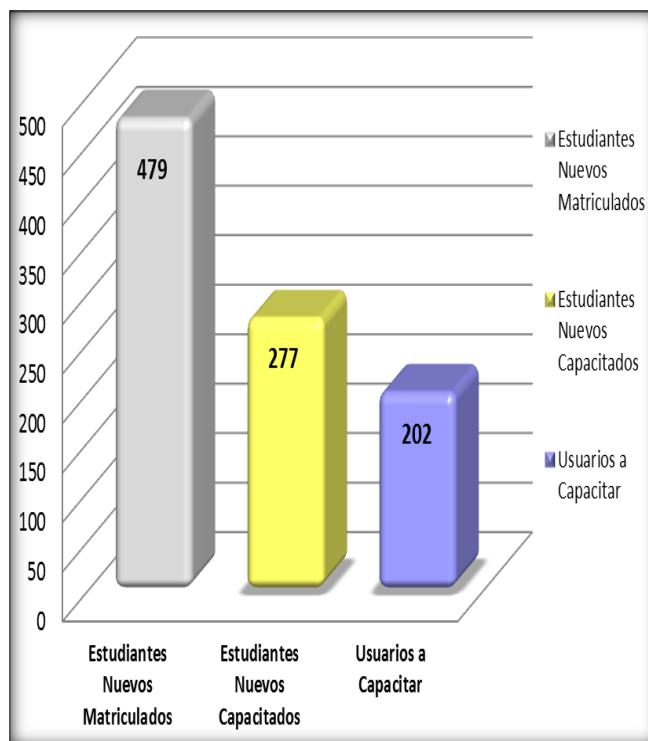


Gráfico N° 8

Capacitación a Estudiantes Nuevos



1.4 Préstamo Interbibliotecario

CUADRO No. 5
Préstamo Interbibliotecario

Facultad Económica y Administrativas	Estudiante Registrado	Docente Registrado	Préstamo Estudiante	Préstamo Docente	Total
ADMINISTRACION DE EMPRESAS	161	14	3	0	3
COMERCIO INTERNACIONAL	292	15	11	7	18
CONTADURIA PUBLICA	198	8	6	0	6
ECONOMIA	111	11	11	22	33
MERCADEO	189	13	3	0	3
TEC. GESTION DE EXPORTACIONES E IMPORTACIONES	25	0	7	0	7
ESP. ADMINISTRACIÓN Y AUDITORIA TRIBUTARIA	8	0	1	0	1
ESP. GERENCIA DE MERCADEO	24	0	3	0	3
ESP. GESTION DE LA SEGURIDAD Y SALUD EN EL TRABAJO	36	1	4	2	6
ESP. GERENCIA EN GOBIERNO Y GESTIÓN PÚBLICA	17	2	2	0	2
SUBTOTAL POR FACULTAD	1061	64	51	31	82

Fuente: Sistema Unicornio

Gráfico N° 9

Préstamo Interbibliotecario Estudiantes Vs. Docentes

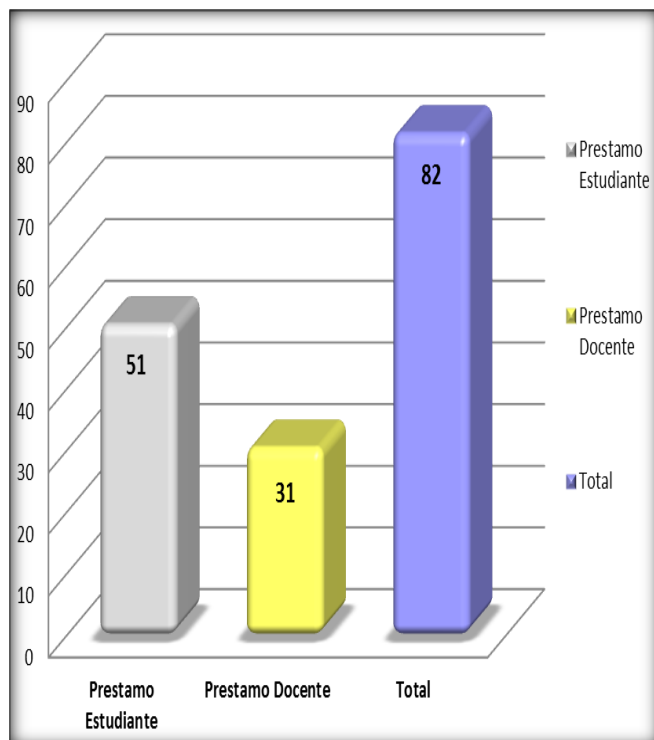
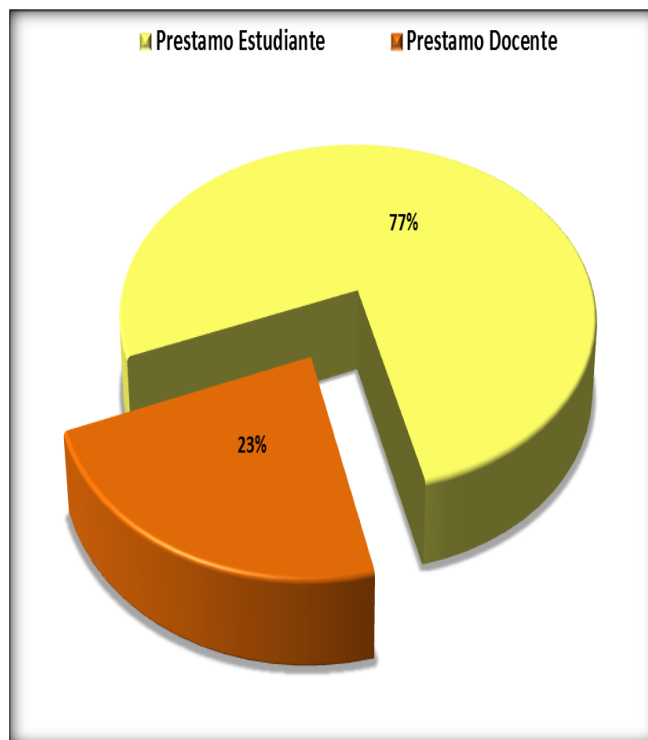


Gráfico N° 10

% Préstamo Interbibliotecario



1.5 Conmutación Bibliográfica

CUADRO No. 6
Conmutación Bibliográfica

Facultad de Artes y Diseño	Estudiante Registrados	Docente Registrado	Estudiante	Docente	Total
ADMINISTRACION DE EMPRESAS	161	14	7	2	9
ADMINISTRACION DE EMPRESAS AGROPECUARIAS	16	3	0	45	45
COMERCIO INTENACIONAL	292	15	2	2	4
CONTADURIA PUBLICA	198	8	3	4	7
ECONOMIA	111	11	0	3	3
MERCADEO	189	13	3	0	3
ESP. GESTION DE LA SEGURIDAD Y SALUD EN EL TRABAJO	36	1	9	1	10
ESP. GERENCIA FINANCIERA - BOGOTÁ	9	2	2	2	4
SUBTOTAL POR FACULTAD	1012	67	26	59	85

Fuente: Sistema Unicornio

Gráfico N° 11

Conmutación Bibliográfica Estudiantes Vs. Docentes

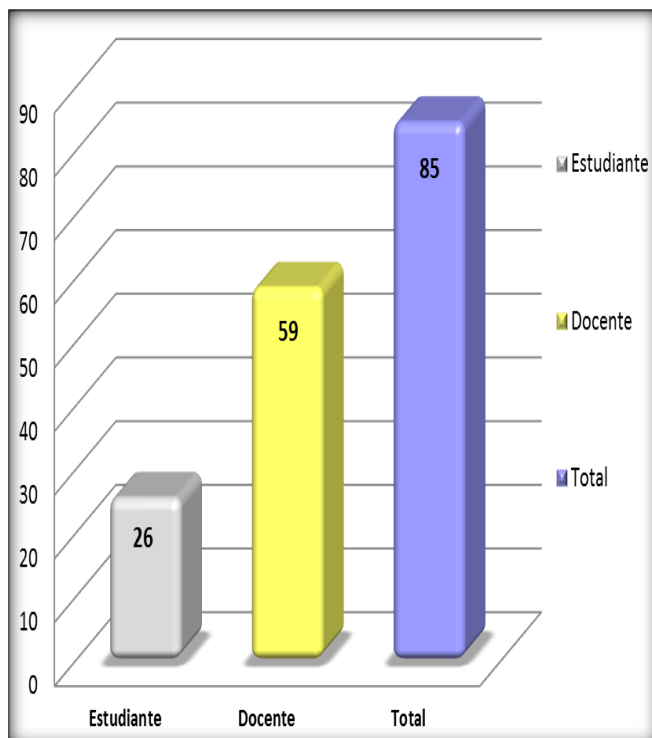
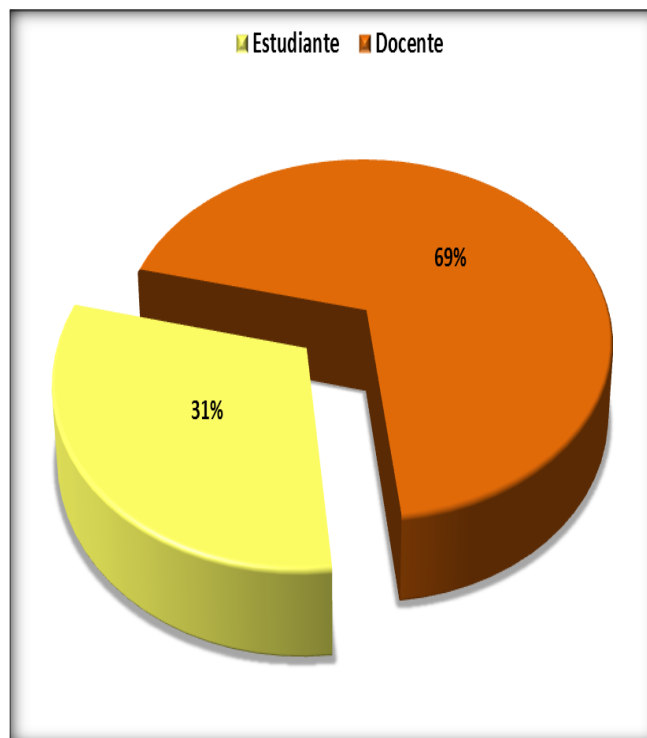


Gráfico N° 12

% Conmutación Bibliográfica



II. FACULTAD DE CIENCIAS ECONÓMICAS Y ADMINISTRATIVAS SEGUNDO SEMESTRE

2.1 Población Registrada

CUADRO No.1
Población: Estudiantes Registrados en Biblioteca

Facultad Económica y Administrativas	Estudiante Matriculado	Estudiante Registrado	% Estudiantes (Registrados Vs. Matriculados)
ADMINISTRACION DE EMPRESAS	268	82	31%
ADMINISTRACION DE EMPRESAS AGROPECUARIAS	27	9	33%
COMERCIO INTERNACIONAL	476	125	26%
CONTADURIA PUBLICA	469	117	25%
ECONOMIA	122	60	49%
MERCADEO	356	135	38%
TEC. GESTION DE EXPORTACIONES E IMPORTACIONES	29	11	38%
TEC. GESTION DEL TRANSPORTE	10	3	30%
ESP. ECONOMÍA Y GESTIÓN DE LA SALUD	15	2	13%
ESP. ESTÁNDARES INTERNACIONALES DE CONTABILIDAD Y AUDITORÍA	109	19	17%
ESP. GERENCIA DE MERCADEO - BOGOTÁ	83	22	27%
ESP. GESTION DE LA SEGURIDAD Y SALUD EN EL TRABAJO	84	22	26%
ESP. GERENCIA EN GOBIERNO Y GESTIÓN PÚBLICA	25	16	64%
ESP. GERENCIA FINANCIERA - BOGOTÁ	60	21	35%
ESP. LOGÍSTICA COMERCIAL NACIONAL E INTERNACIONAL	41	13	32%
ESP. GERENCIA Y AUDITORÍA DE LA CALIDAD EN SALUD - BOGOTÁ	96	65	68%
MA. EN COMERCIO INTERNACIONAL	7	5	71%
SUBTOTAL POR FACULTAD	2303	727	32%

Fuente: Dirección de Planeación

Fuente: Sistema Unicornio

Gráfico N° 1

Estudiantes Matriculados Vs. Estudiantes Registrados

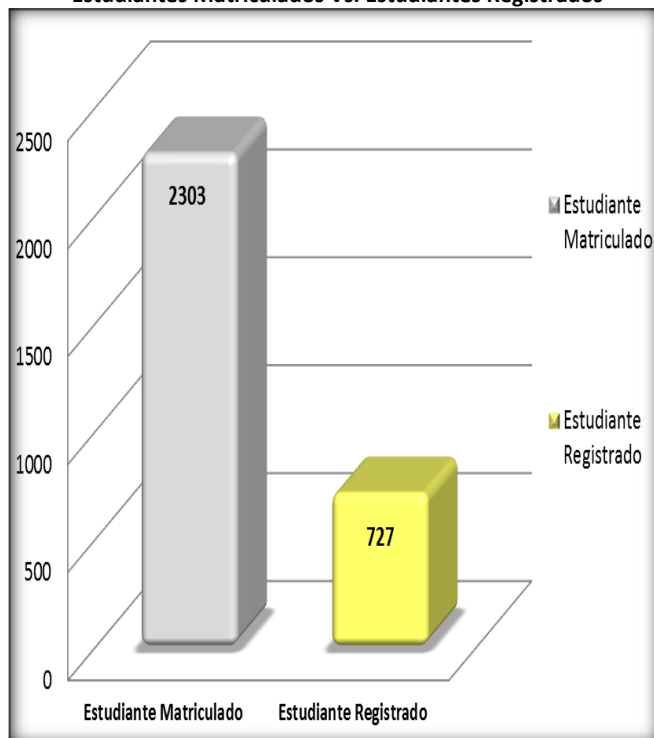
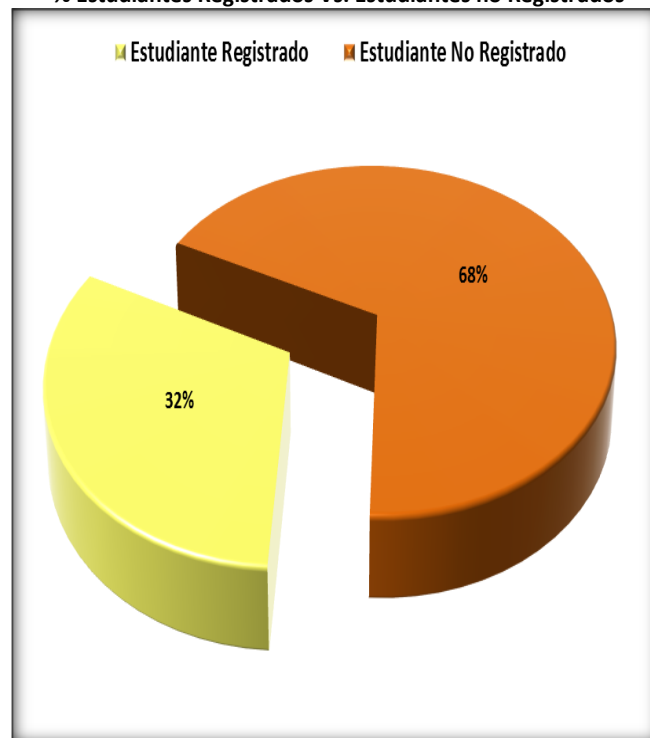


Gráfico N° 2

% Estudiantes Registrados Vs. Estudiantes no Registrados



CUADRO No.2

Población: Docentes Registrados en Biblioteca

Facultad Económica y Administrativas	Total Docentes	Docente Registrados	Docente No Registrado	Participación Porcentual Docentes
ADMINISTRACION DE EMPRESAS	30	10	20	33%
ADMINISTRACION DE EMPRESAS AGROPECUARIAS	13	2	11	15%
COMERCIO INTERNACIONAL	32	12	20	38%
CONTADURIA PUBLICA	26	4	22	15%
ECONOMIA	29	14	15	48%
MERCADEO	20	9	11	45%
TEC. GESTION DEL TRANSPORTE	9	1	8	11%
ESP. ESTÁNDARES INTERNACIONALES DE CONTABILIDAD Y AUDITORÍA	4	1	3	25%
ESP. GERENCIA DE MERCADEO - BOGOTÁ	23	1	22	4%
ESP. GESTION DE LA SEGURIDAD Y SALUD EN EL TRABAJO	12	1	11	8%
ESP. GERENCIA EN GOBIERNO Y GESTIÓN PÚBLICA	21	2	19	10%
ESP. GERENCIA FINANCIERA - BOGOTÁ	12	1	11	8%
ESP. GERENCIA Y AUDITORÍA DE LA CALIDAD EN SALUD - BOGOTÁ	7	2	5	29%
MA. EN COMERCIO INTERNACIONAL	11	1	10	9%
SUBTOTAL POR FACULTAD	271	61	210	23%

Fuente: Dirección de Gestión Humana

Fuente: Sistema Unicornio

Gráfico N° 3

Docentes Vs. Docentes Registrados

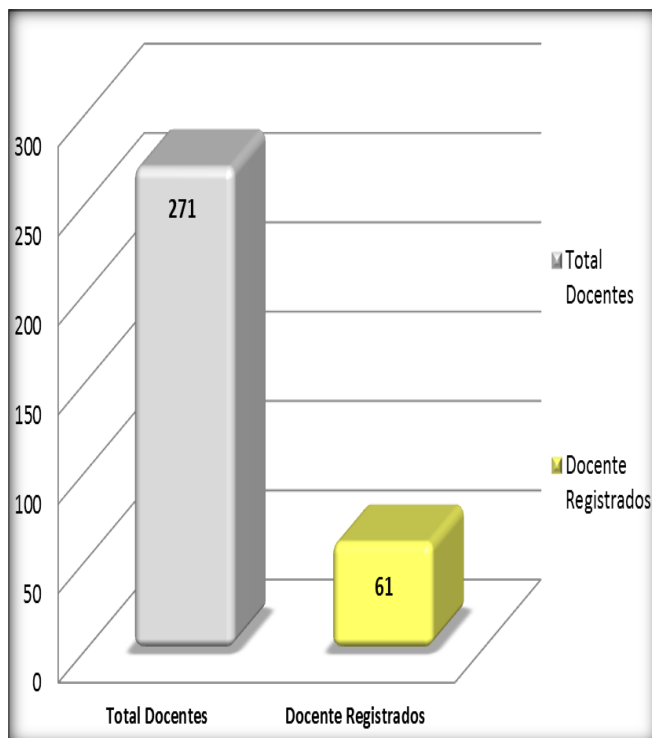
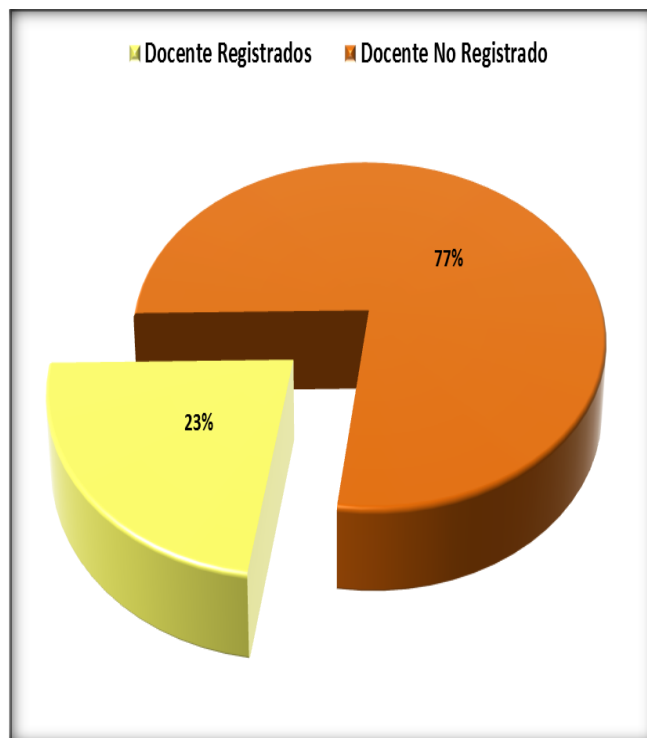


Gráfico N° 4

% Docentes Registrados Vs. Docentes sin Registro



2.2 Préstamo Externo

CUADRO No. 3
Préstamo Externo

Facultad Económica y Administrativas	Estudiante Registrado	Docente Registrado	Préstamo/ Estudiante	Préstamo/ Docente	TOTAL
ADMINISTRACION DE EMPRESAS	82	10	266	72	338
ADMINISTRACION DE EMPRESAS AGROPECUARIAS	9	2	30	5	35
COMERCIO INTERNACIONAL	125	12	363	117	480
CONTADURIA PUBLICA	117	4	327	39	366
ECONOMIA	60	14	591	108	699
MERCADEO	135	9	352	61	413
TEC. GESTION DE EXPORTACIONES E IMPORTACIONES	11	0	41	0	41
TEC. GESTION DEL TRANSPORTE	3	1	6	0	6
ESP. ECONOMÍA Y GESTIÓN DE LA SALUD	2	0	4	0	4
ESP. ESTÁNDARES INTERNACIONALES DE CONTABILIDAD Y AUDITORÍA	19	1	31	3	34
ESP. GERENCIA DE MERCADEO - BOGOTÁ	22	1	90	5	95
ESP. GESTION DE LA SEGURIDAD Y SALUD EN EL TRABAJO	22	1	306	0	306
ESP. GERENCIA EN GOBIERNO Y GESTIÓN PÚBLICA	16	2	20	13	33
ESP. GERENCIA FINANCIERA - BOGOTÁ	21	1	20	1	21
ESP. LOGÍSTICA COMERCIAL NACIONAL E INTERNACIONAL	13	0	22	0	22
ESP. GERENCIA Y AUDITORÍA DE LA CALIDAD EN SALUD - BOGOTÁ	65	2	30	0	30
MA. EN COMERCIO INTERNACIONAL	5	1	2	7	9
SUBTOTAL POR FACULTAD	727	61	2501	431	2932

Fuente: Sistema Unicornio

Gráfico N° 5

Préstamo Estudiantes Vs. Préstamo Docentes

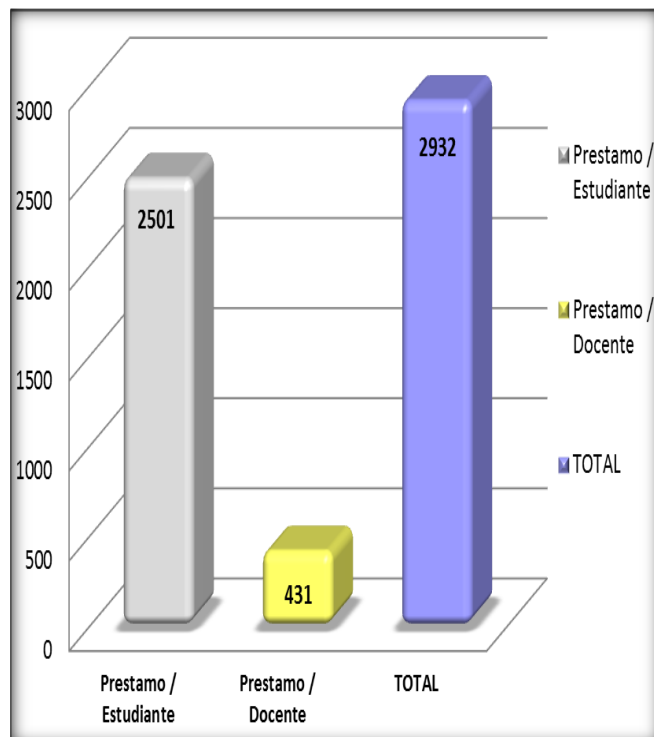
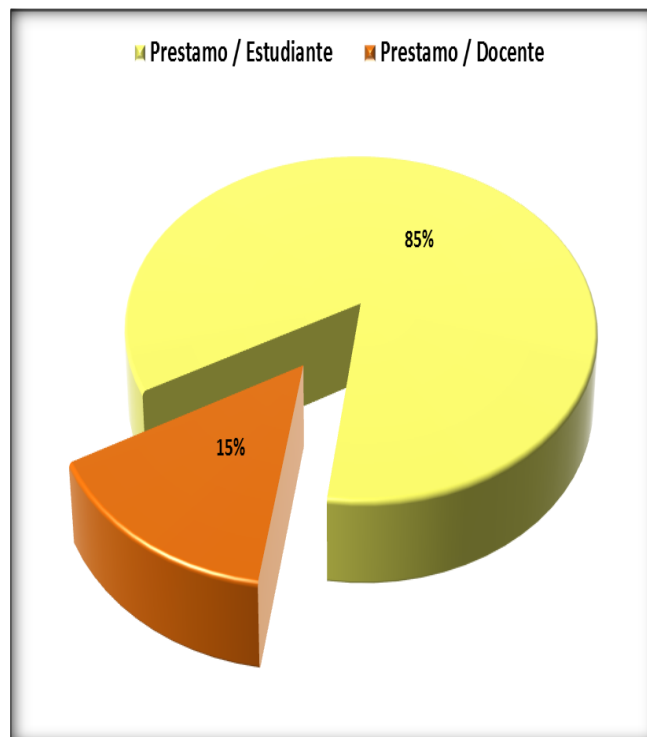


Gráfico N° 6

% Préstamo por perfil de Usuario



2.3 Formación de Usuarios

CUADRO No. 4
Formación de Usuarios

Facultad Económica y Administrativas	Estudiantes Nuevos Matriculados	Estudiantes Matriculados	Estudiantes nuevos capacitados	Estudiantes Antiguos capacitados	Profesores Capacitados
ADMINISTRACION DE EMPRESAS	27	268	33	45	1
ADMINISTRACION DE EMPRESAS AGROPECUARIAS	1	27	0	1	0
COMERCIO INTERNACIONAL	38	476	18	73	0
CONTADURIA PUBLICA	31	469	17	59	0
ECONOMIA	11	122	13	22	1
MERCADEO	36	356	64	143	0
TEC. GESTION DE EXPORTACIONES E IMPORTACIONES	0	29	0	2	0
ESP. GERENCIA DEL TALENTO HUMANO	39	71	15	0	0
ESP. LOGÍSTICA COMERCIAL NACIONAL E INTERNACIONAL	20	41	4	2	0
MA. EN COMERCIO INTERNACIONAL	5	7	2	0	0
SUBTOTAL POR FACULTAD	440	2374	166	347	2

Fuente: Sistema Unicornio

Gráfico N° 7

Estudiantes Nuevos Matric. Vs. Estudiantes Nuevos Capacitados

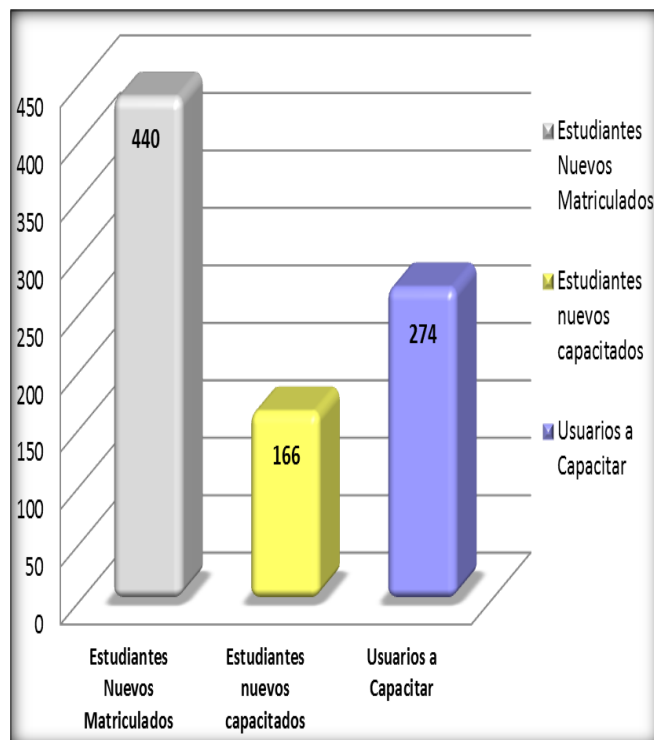
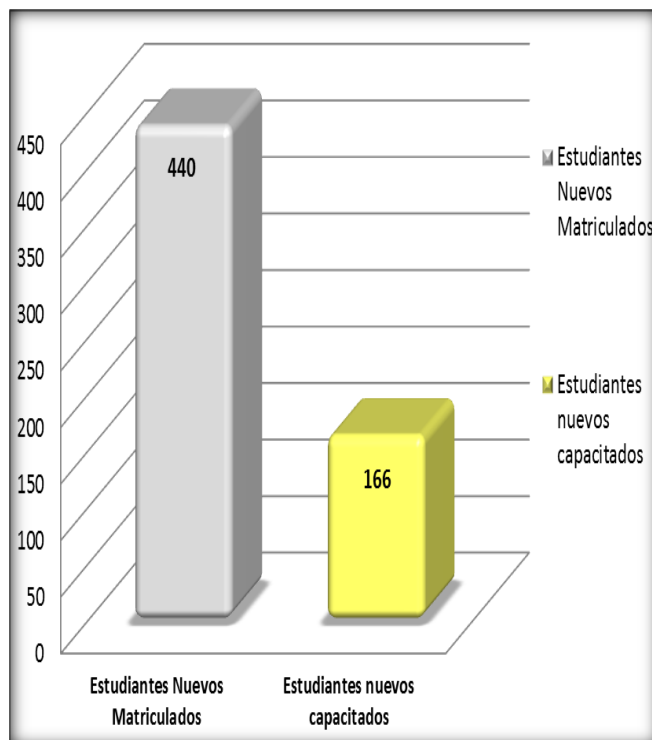


Gráfico N° 8

Capacitación a Estudiantes Nuevos



2.4 Préstamo Interbibliotecario

CUADRO No. 5
Préstamo Interbibliotecario

Facultad Económica y Administrativas	Estudiante Registrado	Docente Registrado	Prestamo Estudiante	Prestamo Docente	Total
ADMINISTRACION DE EMPRESAS	82	10	7	4	11
ADMINISTRACION DE EMPRESAS AGROPECUARIAS	9	2	1	0	1
COMERCIO INTERNACIONAL	125	12	14	1	15
CONTADURIA PUBLICA	117	4	6	1	7
ECONOMIA	60	14	24	12	36
MERCADEO	135	9	7	0	7
ESP. GESTION DE LA SEGURIDAD Y SALUD EN EL TRABAJO	22	1	1	0	1
SUBTOTAL POR FACULTAD	727	61	60	18	78

Fuente: Sistema Unicornio

Gráfico N° 9

Préstamo Interbibliotecario Estudiantes Vs. Docentes

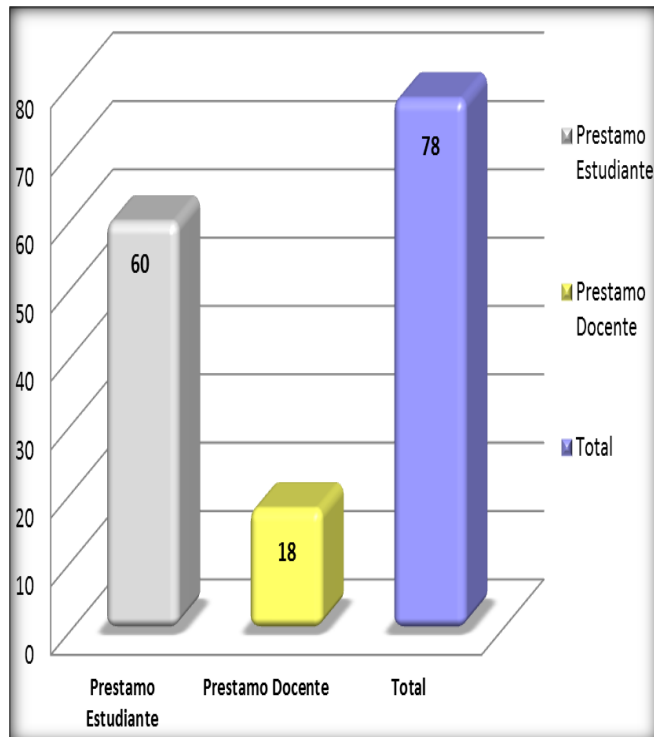
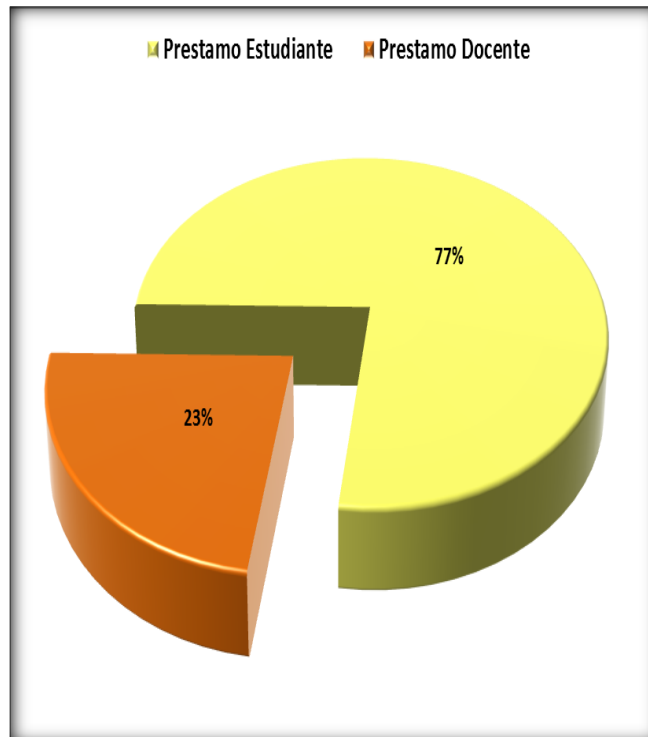


Gráfico N° 10

% Préstamo Interbibliotecario



2.5 Conmutación Bibliográfica

CUADRO No. 6
Conmutación Bibliográfica

Facultad de Artes y Diseño	Estudiante Registrados	Docente Registrado	Estudiante	Docente	Total
ADMINISTRACION DE EMPRESAS	82	10	26	4	30
COMERCIO INTERNACIONAL	125	12	8	3	11
CONTADURIA PUBLICA	117	4	4	1	5
ECONOMIA	60	14	4	3	7
MERCADEO	135	9	11	1	12
TEC. GESTION DEL TRANSPORTE	3	1	0	2	2
ESP. ECONOMÍA Y GESTIÓN DE LA SALUD	2	0	5	0	5
ESP. GERENCIA DE MERCADEO - BOGOTÁ	22	1	3	0	3
ESP. GESTION DE LA SEGURIDAD Y SALUD EN EL TRABAJO	22	1	10	1	11
ESP. GERENCIA FINANCIERA - BOGOTÁ	21	1	6	1	7
ESP. LOGÍSTICA COMERCIAL NACIONAL E INTERNACIONAL	13	0	2	0	2
SUBTOTAL POR FACULTAD	622	55	79	16	95

Fuente: Sistema Unicornio

Gráfico N° 11

Conmutación Bibliográfica Estudiantes Vs. Docentes

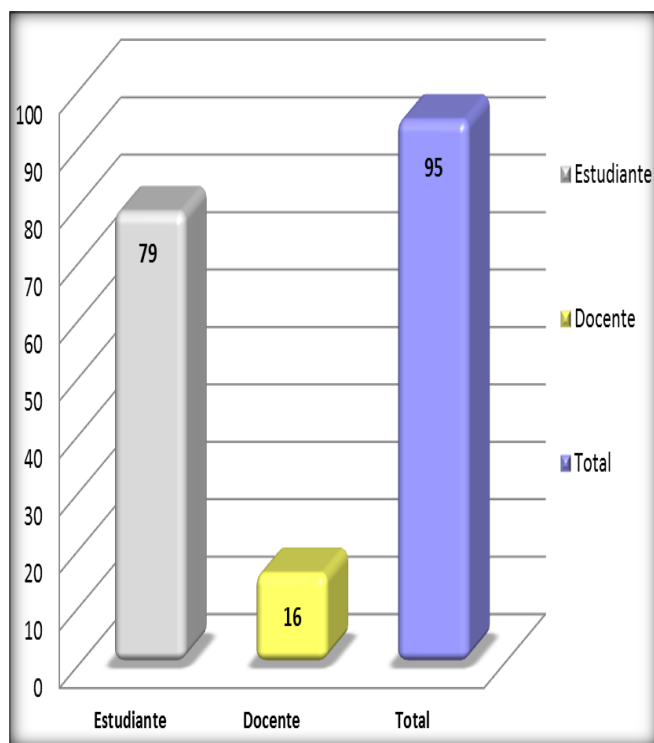
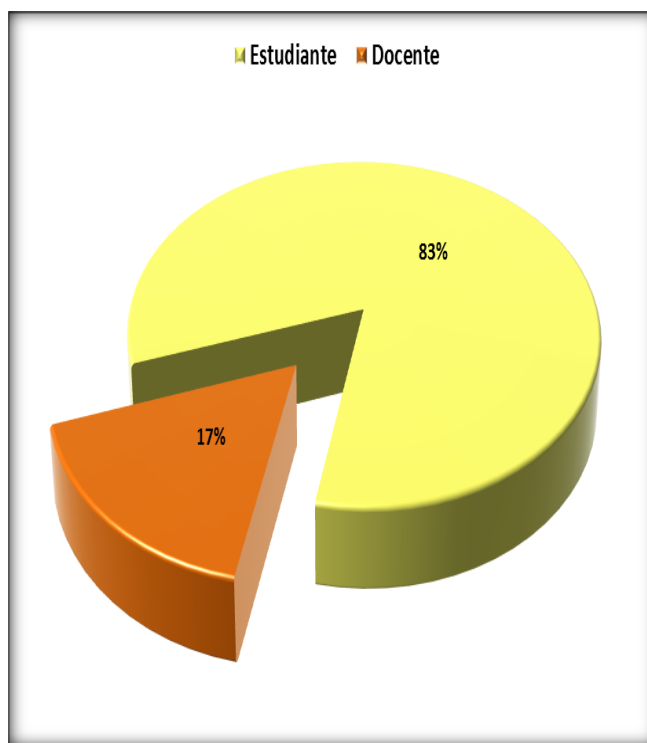


Gráfico N° 12

% Conmutación Bibliográfica



GLOSARIO

COMUNIDAD ACADEMICA: Conformada por los usuarios que tienen vínculo con la Universidad. Véase además: Usuario

COMUNIDAD TADEISTA. : Véase comunidad académica

CONSULTA EN SALA: Acceso directo a las diferentes colecciones bibliográficas, ubicadas en las salas de la Biblioteca.

CONMUTACIÓN BIBLIOGRÁFICA: Servicio de obtención de documentos (Artículos, capítulos de libros, tablas de contenido), mediante convenios entre las bibliotecas universitarias y especializadas nacionales e internacionales.

FORMACIÓN DE USUARIOS: Apoya las funciones básicas de docencia, investigación y extensión, capacitando a los alumnos, profesores y demás miembros de la comunidad académica, en el uso de los recursos y servicios existentes en la Biblioteca

La biblioteca ofrece una visita guiada y tres (3) niveles de capacitación:

Nivel 1: Servicios y Recursos de Información

Nivel 2: Estrategias de Búsqueda en las Bases de Datos

Nivel 3: Taller de Citas y Referencias Bibliográficas

MATERIAL BIBLIOGRÁFICO: Recursos de información en cualquier formato de presentación tanto físicos como digitales correspondientes a: Libros, material audiovisual, tesis y publicaciones periódicas y publicaciones electrónicas

PRÉSTAMO EXTERNO: Servicio mediante el cual los usuarios pueden retirar de la biblioteca, el material bibliográfico (Libros, Videos, CD's) para la consulta externa por un tiempo determinado.

PRÉSTAMO INTERBIBLIOTECARIO: Acuerdo de cooperación entre unidades de información (centros de documentación, bibliotecas universitarias, públicas y especializadas), para el préstamo de material bibliográfico.

RECURSOS BIBLIOGRÁFICOS: Véase material bibliográfico.

USUARIO: Persona que utiliza los servicios que ofrece una biblioteca. Los usuarios de la Biblioteca General son: Estudiantes, profesores, investigadores, funcionarios, tesisistas, egresados, estudiantes de convenio institucional y particulares con carné de cortesía.

SISTEMA UNICORNIO: Es el cliente gráfico de Unicornio basado en Windows que abarca todas las tareas de la gestión bibliotecaria (creación y renovación de usuario, préstamo y devolución de material bibliográfico) y reportes estadísticos.