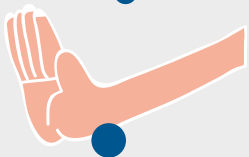

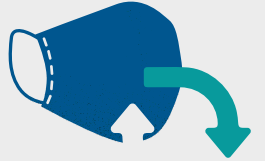
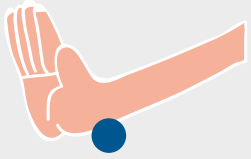




**ABC BIOSEGURIDAD**


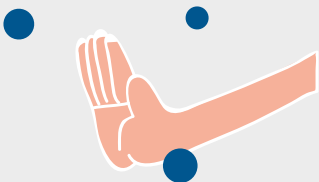
# REGRESO A NUESTRO CAMPUS

 **UTADEO**  
UNIVERSIDAD DE BOGOTÁ JORGE TADEO LOZANO





**CUIDAMOS**  
— DE TI,  
**CUIDEMOS**  
DE TODOS.



**LATADEOTEQUIEREBIEN**

# DE REGRESO A NUESTRO CAMPUS

Siguiendo los lineamientos del Gobierno Nacional y local, y en el esfuerzo continuo de mantener la calidad académica y garantizar la salud y la vida de los miembros de la comunidad Tadeísta, la **Universidad Jorge Tadeo Lozano** continuará desarrollando actividades académicas y administrativas en casa, hasta tanto las autoridades lo consideren pertinente.

Sin embargo, pensando en una reactivación paulatina de las actividades cuando ello sea permitido, ha puesto en marcha una serie de acciones y elaborado **protocolos de bioseguridad para el retorno, que ayuden a prevenir, controlar y mitigar el contagio del Covid-19 dentro del Campus,** mientras se realizan algunas labores y prácticas académicas y administrativas, las cuales sabemos se hace necesario desarrollar a través de la presencialidad.

#LATADEOTEQUIEREBIEN

# ¿QUIÉN PODRÁ INGRESAR A LA UNIVERSIDAD?



**Estudiante o docente** que asista a clases o prácticas presenciales, de acuerdo con las directrices de la Vicerrectoría Académica.

**Administrativo**, quien por su labor deba realizar trabajo presencial y que, previamente esté autorizado por la Dirección de Gestión Humana.

**Contratista**, previamente autorizado por la Dirección Administrativa.

**Proveedor**, previamente autorizado por la Coordinación de Almacén y Activos Fijos.

# ¿QUIÉN NO DEBE INGRESAR A LA UNIVERSIDAD?



Si estás en estado de embarazo, o eres mayor de 60 años.

Si presentas enfermedades preexistentes como: afecciones cardíacas graves, enfermedades pulmonares crónicas, hipertensión arterial, diabetes mellitus, enfermedad renal crónica, enfermedad hepática.



Si presentas desnutrición, anemia de células falciformes, afecciones que generan inmunosupresión (tratamiento para cáncer, tabaquismo, trasplante de médula ósea u otros órganos, inmunodeficiencias primarias, VIH, SIDA, uso prolongado de esteroides u otros medicamentos que alteren el sistema inmune).

Si has estado en estrecho contacto con una persona afectada con COVID -19, incluido si no presentas síntomas por un tiempo de al menos 14 días.



Fatiga y malestar general

Fiebre mayor o igual a 37.5°

# O SI PRESENTAS ALGUNOS DE ESTOS SÍNTOMAS:



Dificultad para respirar

Tos persistente

Secreciones nasales

#LATADEOTEQUIEREBIEN



# SI TIENES QUE ASISTIR AL CAMPUS

¿ Qué debes hacer ?

Asegurate de tomar el curso virtual en protocolos de bioseguridad, que se encuentra en **AVATA** o en **Es Simple**.

**1** **Antes**  
de salir  
de casa.

**2** **Durante** el  
desplazamiento  
al Campus.

**3** **Antes** de  
ingresar  
al Campus.

**4** **En** el  
Campus.

**5** **Nuestros**  
proveedores.

**6** **Regreso**  
a casa.





Lleva únicamente elementos necesarios

Recuerda salir con tiempo suficiente, ya que el acceso al campus se demora más.



## Antes de salir de casa.

Planifica y **organiza tu desplazamiento.**

Revisa y empaca tu **kit seguro** (2 pares de guantes, 3 tapabocas, pañitos desinfectantes, gel antibacterial o alcohol).

Usa ropa que **limite la exposición de la piel** al medio ambiente.

Evita usar accesorios como **aretes, cadenas, relojes, pulseras, anillos**, entre otros.

Reporta tu **estado de salud y de movilidad** en Tadeo App – CoronApp.

Mantén la **distancia de 2 mts.**

Usa el **tapabocas** en todo momento.


## 2. DURANTE EL DESPLAZAMIENTO AL CAMPUS

Siempre que puedas prioriza las opciones de movilidad que mejor **garanticen tu distanciamiento**.

Si puedes hacerlo, **usa transporte individual** como moto, taxi, carro particular y/o medios de transporte alternativos, como **bicicleta o patineta**.




# TRANSPORTE PÚBLICO



Evita las **horas pico**.

No tomes el transporte **si va lleno**.

Disminuye la **frecuencia de uso**.



Usa el tapabocas siempre y **evita tocar superficies** con las manos.

Mantén el distanciamiento de **dos metros en la fila** y durante el transporte.

No consumas **alimentos ni bebidas** en el transporte.

No manipules tu celular **durante el viaje**.


Si debes pagar en efectivo procura tener el **valor exacto**.

Al bajar del transporte **desinfecta tus manos** con alcohol glicerinado.



# TRANSPORTE PROPIO

## Moto o Automóvil



Deja que el automóvil **se ventile un par de minutos** antes de subirte.

Desinfecta todas las **superficies de contacto antes y después** de su uso (manijas, tablero, cinturón, radio).

En el caso de las motocicletas, **desinfecta el área facial interna** del casco antes de cada uso.

Evita el uso del aire acondicionado, en caso de requerirlo **limpia las rejillas antes y después** de su uso.

Si viajas con otra persona, esta **debe ir sentada en la parte de atrás**, diagonal al conductor.

Usa el **tapabocas siempre**.



# TRANSPORTE ALTERNATIVO

## Bicicleta o patineta

El uso de la bicicleta o patineta tiene **grandes beneficios**, **garantiza el distanciamiento físico** y es un transporte económico y rápido.

Usa **tapabocas** siempre.

Desinfecta todas las superficies de contacto **antes y después de su uso** (manubrio, casco, guantes, coderas, rodilleras).

# ANTES DE INGRESAR AL CAMPUS.

Peatonalmente

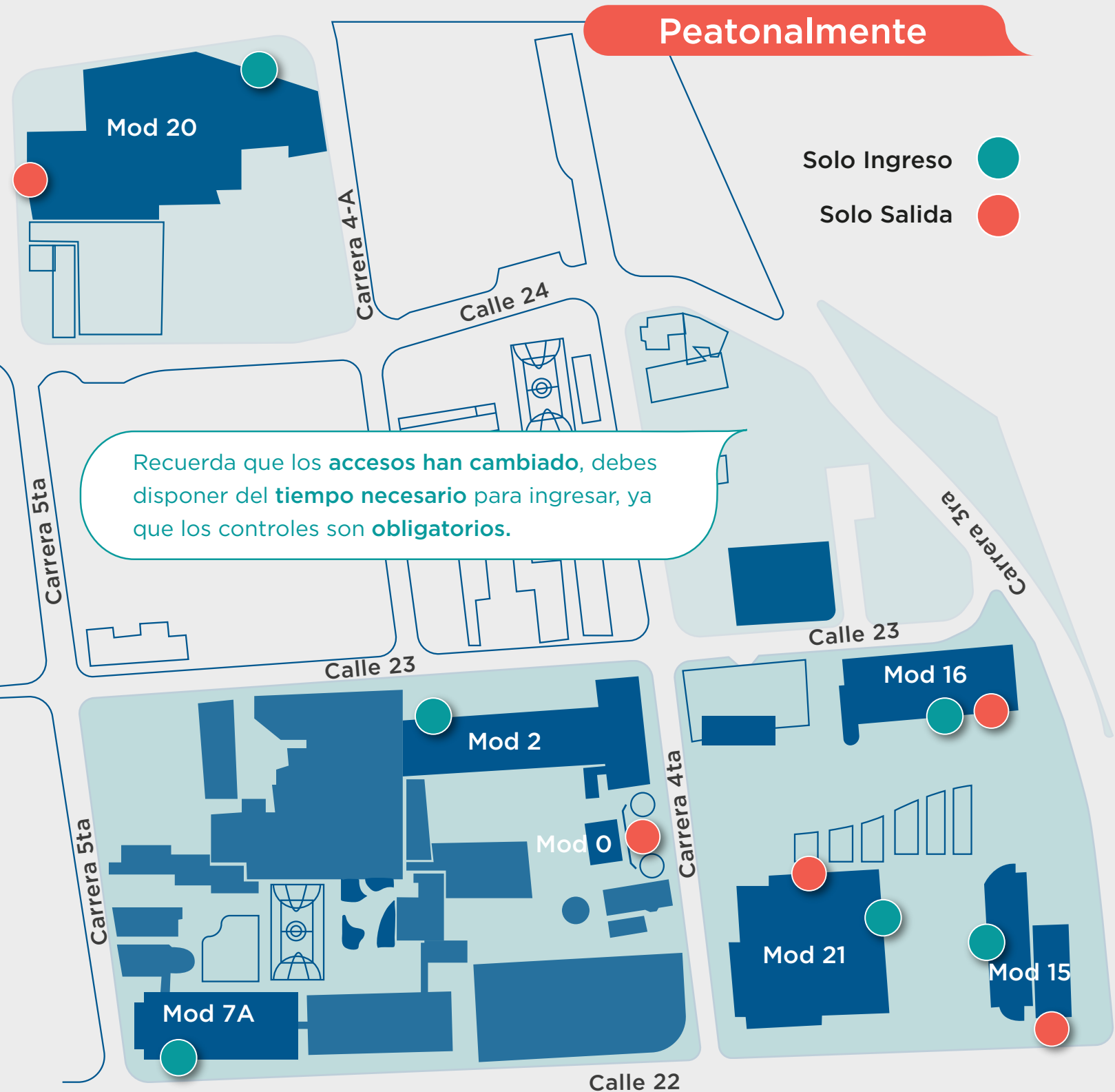
Solo Ingreso



Solo Salida




Recuerda que los **accesos han cambiado**, debes disponer del **tiempo necesario** para ingresar, ya que los controles son **obligatorios**.





## Antes de ingresar al campus



El uso de tapabocas es **obligatorio**.



Debes portar tu **carné** en un **lugar visible**, el uso del mismo es **obligatorio**



Ubícate en la **fila correspondiente** y avanza manteniendo la **distancia de dos metros**, utiliza las señales ubicadas en el piso.



Al llegar a los lavamanos dispuestos en los accesos, retira el tapabocas que usaste durante el recorrido hasta la Universidad, y **procede a lavarte las manos siguiendo las recomendaciones**, luego colócate el nuevo tapabocas que traes en tu kit.



Pasa por los tapetes sanitizantes para **desinfectar tu calzado**.



Los equipos dispuestos **tomarán tu temperatura**, en algunos casos deberás suministrar los datos solicitados por el personal de registro.

# ANTES DE INGRESAR AL CAMPUS.

## Vehicularmente

Recuerda que debes disponer de **tiempo necesario para ingresar**, ya que los controles de acceso son obligatorios.

Al llegar al parqueadero, se realizará la **limpieza de los neumáticos de tu vehículo.**

Usa **tapabocas** siempre.







Recuerda mantener el **distanciamiento de 2 metros** entre personas en todo momento

El uso del **tapabocas es obligatorio** en todo lugar y momento.

Respetar la **señalización** dispuesta en los espacios.

Evita saludar de **beso, abrazo o mano**.

# EN EL CAMPUS

Recomendaciones

en general



**Cúbrete nariz y boca** al toser o estornudar.

**No compartas objetos personales**, como celular, teléfono, esferos, cuadernos, elementos de trabajo, equipos y herramientas.

**Desinfecta diariamente** tus objetos personales y elementos de trabajo.

**Lava tus manos con agua y jabón**, mínimo cada 3 horas, y de 20 a 30 segundos.

Permite la **toma aleatoria de temperatura durante tú permanencia** en el campus por parte del personal asignado a esta tarea.



# EN EL AULA, LABORATORIOS Y TALLERES

¿ Qué debes hacer ?

Mantén el **distanciamiento físico** de 2 metros.



área  
**77,42** m<sup>2</sup>

Aislamiento entre  
puestos de 2 metros

Capacidad actual índice m <sup>2</sup> / estudiante	36 2,15
--------------------------------------------------------	------------

Capacidad con aislamiento índice m <sup>2</sup> / estudiante	16 3,84
-----------------------------------------------------------------	------------

El uso de **tapabocas** es **obligatorio** en todo momento.

**Lava tus manos** antes de ingresar al aula de clase.

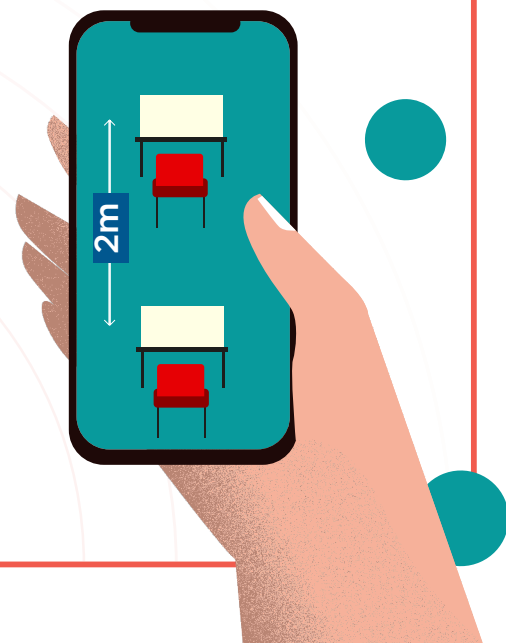
No compartas **objetos personales**.

Mantén **puertas y ventanas abiertas**.

Desinfecta después de su uso los **elementos personales y de trabajo**.

Respetar la **capacidad máxima** de ocupación.

No consumas **alimentos** en estos espacios.



# EN LA BIBLIOTECA

## Ten en cuenta

**Realiza tu búsqueda por el catálogo** y solicita el material que necesites al técnico o auxiliar de sala, quien te lo entregará e indicará el lugar de consulta.

### **Al finalizar la consulta:**

- Si no requieres llevar el material, devuélvelo en el espacio dispuesto para esta actividad.
- Si requieres llevar el material, acércate al punto de circulación y préstamo para realizar el procedimiento.

**Al salir de la biblioteca,** retírate los guantes y disponlos en la caneca de residuos ordinarios.

El uso de tapabocas y guantes de látex o nitrilo es **obligatorio en todo momento.**

Guarda en el casillero las **pertenencias y demás elementos,** diferentes a los requeridos en la biblioteca.



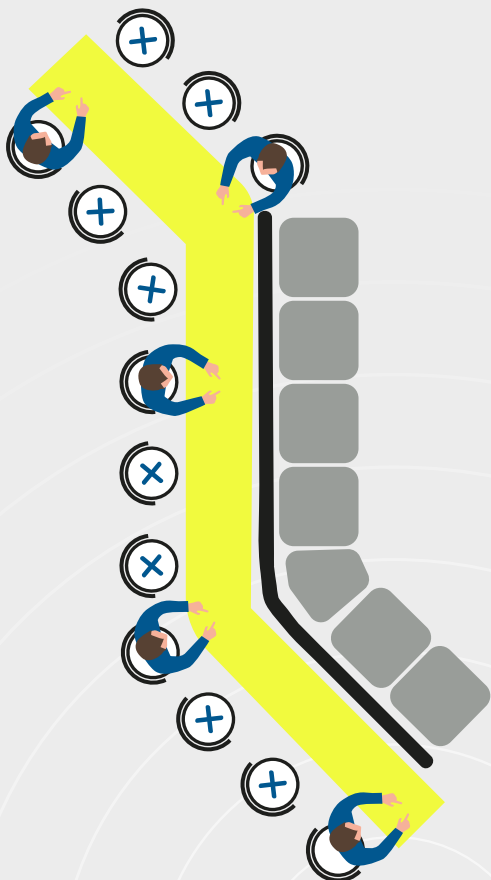

Lávate las manos antes y después de consumir alimentos



# EN CAFETERÍAS Y CONSUMO DE ALIMENTOS

¿ Qué debes hacer ?


- Ubícate en la fila correspondiente y avanza manteniendo la distancia.
- **Retira el tapabocas** de acuerdo al protocolo.
- Te recomendamos comprar productos para llevar o en lo posible **traer tus alimentos desde casa**, para evitar concentración de personas en las cafeterías.



# EN CAFETERÍAS Y CONSUMO DE ALIMENTOS

¿ Qué debes hacer ?

- Mantén el distanciamiento de 2 metros en las mesas.
- Si vas a hacer uso del servicio de microondas, **conserva la distancia de 2 metros en la fila**, ubicándote en las señales de piso; se asignará personal de aseo para la limpieza del horno en los horarios dispuestos para la hora de almuerzo.
- Ten en cuenta que **habrá turnos de almuerzo establecidos**.



## EN ZONAS DE ESTAR Y BAÑOS

¿ Qué debes hacer ?

- En la entrada de cada cafetería o zona de estar encontrarás la información sobre el **aforo máximo permitido**, así como señalización en mesas y sillas indicando cuál de ellas puedes utilizar.

- Hemos **reducido la capacidad de ocupación** en los baños, con el objetivo de asegurar el distanciamiento de 2 metros durante el tiempo que hagas uso de estos.

# EN ESPACIOS ADMINISTRATIVOS

## Recomendaciones

**1** Respeta la capacidad máxima de ocupación de tu oficina.

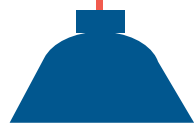
**2** Habrá **reducción de operación** en oficinas y horarios flexibles.

**3** Si vas a reunirte, recuerda que **máximo podrás hacerlo con dos personas**; si son más de 3 personas, hazlo de manera virtual.

Mantén la distancia de 2 metros, y siempre usa el tapabocas.

**4** Si requieres **atender público** debes hacerlo con cita previa.

**5** Tu **Back Office** será con trabajo en casa.





## EN BAÑOS

- Cada espacio tiene indicada su **capacidad máxima** permitida.
- Respetar el **distanciamiento de 2 metros**.
- Atiende la **señalización** ubicada en el área.



Recomendaciones

generales



2 metros



## EN ASCENSORES

- Utiliza el ascensor **solo si tienes discapacidad**.
- Utiliza **gel o alcohol** luego de manipular los botones.
- Respetar el **distanciamiento de 2 metros**.
- Prioriza el **uso de las escaleras**.

#LATADEOTEQUIEREBIEN





# USO DE PARQUEADEROS

## para automóviles

- Solo ingresa **el conductor**.
- Al llegar al parqueadero, se realizará la **desinfección de los neumáticos de tu carro**.
- Parqueea en **reversa**.
- Realiza el **pago en los puntos destinados** para tal fin.
- Antes y después del pago, **desinfecta tus manos con alcohol glicerinado o gel antibacterial**.

## para biciletas

- Reserva tu cupo de biciparqueadero, descarga la App BICIMO haciendo clic en **este link** (dispositivos android), o búscala en el playstore como BICIMO o a través de la página web **www.bicimo.com**
- Al llegar al parqueadero, el guardia verificará tu reserva y registro.
- Al ingresar se realizará la desinfección de los neumáticos de tu bici.

El uso de **tapabocas** es obligatorio.





# SI ERES PROVEEDOR

¿ Qué debes hacer ?

**1** Cumplir las **medidas de bioseguridad** de la Universidad.

Llevar consigo los **elementos de protección** necesarios.

**2**

**3** Si eres proveedor de productos, debes coordinar con el **Almacén la fecha y hora de entrega de los elementos.**  
Horario: lunes a viernes de 07:00 a.m. a 01:00 p.m.

Descargar la mercancía en la **zona destinada** para tal fin.

**4**

**5** La mercancía debe ir **empacada en su empaque** primario y, si aplica, secundario, para su recepción y limpieza.

El documento de entrega, como remisión o factura, **se debe enviar por correo electrónico.**

**6**



Usa siempre tapabocas.



### **Por eso estamos:**

- Instalando **lavamanos en las entradas** y puntos de mayor circulación en el campus.
- Usando **amonio cuaternario en los tapetes sanitizantes** e incrementado las jornadas de aseo en oficinas y baños cada 4 horas.
- Realizando **aseo y desinfección** al cambio de cada clase.

# NUUESTRO CAMPUS

**LATADEOTEQUIEREBIEN**



### **Por eso estamos:**

- Realizando **desinfección de los sistemas de aire acondicionado** de los espacios en los que es imprescindible su uso.
- Incrementando las **jornadas de aseo en los accesos**.
- Ubicando **puntos con alcohol glicerinado** para tu uso o recarga de tu kit.
- Manejo de **residuos**.

Utiliza el tapabocas hasta llegar a casa.

Define a la entrada de tu vivienda un espacio para desinfección y un protocolo de salud.

Mantén la casa ventilada.



# 6

## Regreso a casa.

Báñate con agua y con jabón.

Retírate la ropa y colócala en una bolsa.

Retira el tapabocas, **deséchalo en una bolsa** y dépositalo en el contenedor de basura.

**Limpia tus elementos personales** y todos aquellos que manipulaste en tu salida.

Retírate los zapatos y **desinfecta la suela con agua y jabón** o hipoclorito.

Lávate las manos.

Evita **saludar de beso, abrazo** o dar la mano.

Lava tu ropa con agua y **jabón** y separada de otras prendas.

# SI PRESENTAS SÍNTOMAS ASOCIADOS A COVID-19

¿ Qué debes hacer ?




## Si eres estudiante

Informa a la EPS a la que estás afiliado,  
al Programa Académico  
y a Servicios Asistenciales.

[servicios.asistenciales@utadeo.edu.co](mailto:servicios.asistenciales@utadeo.edu.co)

## Si eres funcionario

Informa a la EPS a la que estás afiliado  
y a Bienestar Laboral, Seguridad  
y Salud en el Trabajo.



[bienestar.ssaludlaboral@utadeo.edu.co](mailto:bienestar.ssaludlaboral@utadeo.edu.co)

#LATADEO  
TE QUIERE  
BIEN



# SI REQUIERES APOYO PSICOLÓGICO

¿ Qué debes hacer ?

## Si eres estudiante



Comunícate con la Dirección de Bienestar Universitario, donde los profesionales en psicología atenderán tu llamado, de lunes a viernes de 8 a 5 de la tarde, los podrás contactar desde el Hangout.

[orientacion.estudiantil@utadeo.edu.co](mailto:orientacion.estudiantil@utadeo.edu.co)

## Si eres funcionario

La Dirección de Gestión Humana y la ARL Bolívar, han puesto a disposición una línea de atención psicosocial para todos los trabajadores que funcionará de lunes a viernes en el horario 8:00 a.m. a 6:00 p.m.



Bogotá (1)748 50 23  
Cartagena (5) 693 14 77  
Santa Marta (5) 439 51 52

**CUIDAMOS**  
— DE TI,  
**CUIDEMOS**  
DE TODOS.



UNIVERSIDAD DE BOGOTÁ JORGE TADEO LOZANO