

Proceso de inscripción estudiantes nuevos

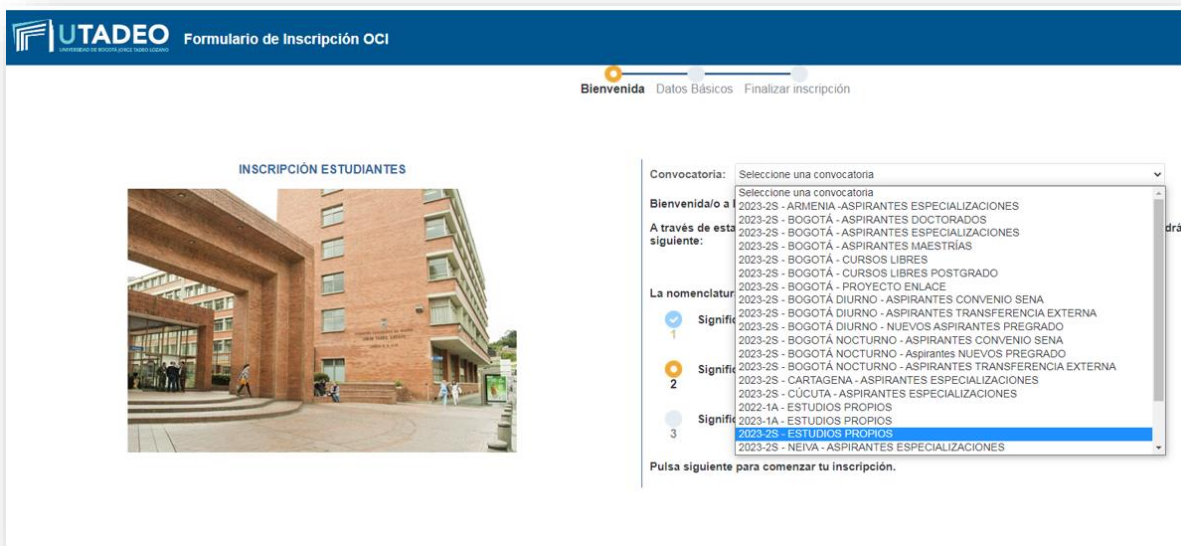
Esta guía va dirigida a **estudiantes nuevos del Instituto Confucio** y a **estudiantes de la Universidad Jorge Tadeo Lozano que solo hayan tomado cursos de idioma chino por créditos académicos**, quienes deben solicitar la creación de usuario para nuestros cursos:

1. Inicia la preinscripción y diligencia los datos solicitados. Haz clic [aquí](#).



The image shows a screenshot of the UTADEO registration form. At the top, there is a blue header with the UTADEO logo and the text "Formulario de Inscripción". Below the header, there is a text box with instructions: "Introduzca los siguientes datos para diligenciar la preinscripción. Tenga cuidado al seleccionar y digitar su tipo y número de documento. Revíselo antes de iniciar con el diligenciamiento de este formulario. Si se equivoca al digitar el número de documento de identidad o el nombre, por favor no se inscriba nuevamente, envíe la solicitud de corrección al correo admisiones@utadeo.edu.co." Below this, the form asks to "Introduzca su tipo de documento y número de identificación". There are three input fields: "Tipo de documento" (a dropdown menu with "cédula de ciudadanía" selected), "Documento de identidad" (a text input field), and "Confirma documento de identidad:" (a text input field). At the bottom of the form, there is a blue button labeled "Entrada".

2. Si te vas a inscribir en Chino 1, Chino 2, Chino 3 o Chino 4, debes aplicar a la convocatoria de nuestros cursos básicos, denominada **2023-2S ESTUDIOS PROPIOS** y avanza.



UTADEO Formulario de Inscripción OCI

Bienvenida Datos Básicos Finalizar inscripción

INSCRIPCIÓN ESTUDIANTES

Convocatoria: Seleccione una convocatoria

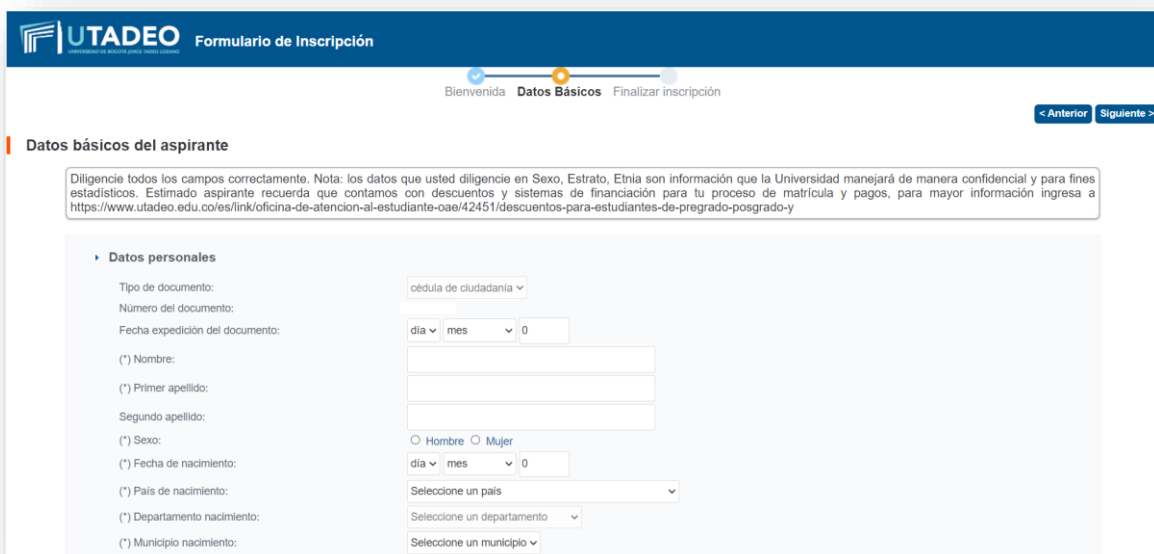
Bienvenido a través de esta siguiente:

La nomenclatura:

- 1 Significa 2023-2S - ARMENIA - ASPIRANTES ESPECIALIZACIONES
- 2 Significa 2023-2S - BOGOTÁ - ASPIRANTES DOCTORADOS
- 3 Significa 2023-2S - BOGOTÁ - ASPIRANTES ESPECIALIZACIONES

Pulsa siguiente para comenzar tu inscripción.

3. A continuación, te aparecerá el siguiente formulario, el cual debes diligenciar.



UTADEO Formulario de Inscripción

Bienvenida Datos Básicos Finalizar inscripción

< Anterior Siguiente >

Datos básicos del aspirante

Diligencie todos los campos correctamente. Nota: los datos que usted diligencie en Sexo, Estrato, Etnia son información que la Universidad manejará de manera confidencial y para fines estadísticos. Estimado aspirante recuerda que contamos con descuentos y sistemas de financiación para tu proceso de matrícula y pagos, para mayor información ingresa a <https://www.utadeo.edu.co/es/link/oficina-de-atencion-al-estudiante-0ae/42451/descuentos-para-estudiantes-de-pregrado-posgrado-y>

Datos personales

Tipo de documento: cédula de ciudadanía

Número del documento:

Fecha expedición del documento: día mes 0

(*) Nombre:

(*) Primer apellido:

Segundo apellido:

(*) Sexo: Hombre Mujer

(*) Fecha de nacimiento: día mes 0

(*) País de nacimiento: Seleccione un país

(*) Departamento nacimiento: Seleccione un departamento

(*) Municipio nacimiento: Seleccione un municipio

4. Una vez finalizado, debes salir del portal y estar pendiente a un correo cuyo remitente es nuevostadeistas@utadeo.edu.co en el que recibirás tu usuario y contraseña en un plazo de 2 días, este puede llegar a Spam, por lo cual debes estar atento.



UTADEO Formulario de inscripción

Bienvenida Datos Básicos Finalizar inscripción

Finalizar inscripción

Ha finalizado con éxito su inscripción. Si desea puede imprimir el resumen a continuación. Los aspirantes de Pregrado pueden consultar el resultado de admisión y la orden de matrícula en caso de ser admitidos, durante los siguientes 2 días hábiles de cargada la totalidad de los documentos en el portal de aspirantes. Los aspirantes de Postgrado continúan con el proceso de entrevista, para lo cual les será enviado un correo electrónico con la fecha, lugar y hora de la entrevista al correo electrónico radicado en el formulario de inscripción, durante los siguientes 2 días hábiles de haber sido cargada la totalidad de los documentos en el portal de aspirantes. Para inconvenientes con la entrevista, por favor comuníquese al correo admisiones@utadeo.edu.co Estimado aspirante recuerda que contamos con descuentos y sistemas de financiación para tu proceso de matrícula y pagos, para mayor información ingresa a <https://www.utadeo.edu.co/es/link/oficina-de-atencion-al-estudiante-0ae/42451/descuentos-para-estudiantes-de-pregrado-posgrado-y>

Salir

- Una vez tengas tu usuario y contraseña, ingresa [aquí](#).



UTADEO | Servicio de autenticación

UNIVERSIDAD DE BOGOTÁ JORGE TADEO LOZANO

Introduzca su usuario y contraseña

Usuario:

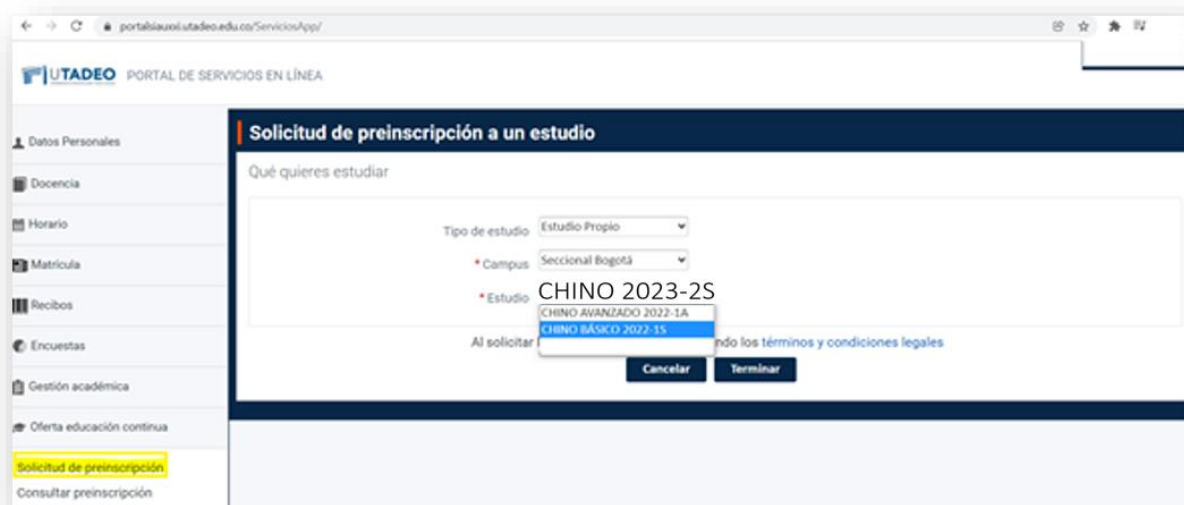
Contraseña:

INICIAR SESIÓN

Si desea cambiar o ha olvidado su contraseña, pulse aquí

- Ingresas en oferta educación continua y eliges **Solicitud de preinscripción** y seleccionas:
 - Tipo de estudio: Estudio Propio
 - Campus: Seccional Bogotá

- c. Estudio: recuerda que, si te inscribes a chino 1, 2, 3 o 4 es chino básico y si es chino 5, 6, 7, 8 es idioma chino.



portablaui.utaдео.edu.co/Servicios/App/

UTADEO PORTAL DE SERVICIOS EN LÍNEA

Solicitud de preinscripción a un estudio

Qué quieres estudiar

Tipo de estudio: Estudio Propio

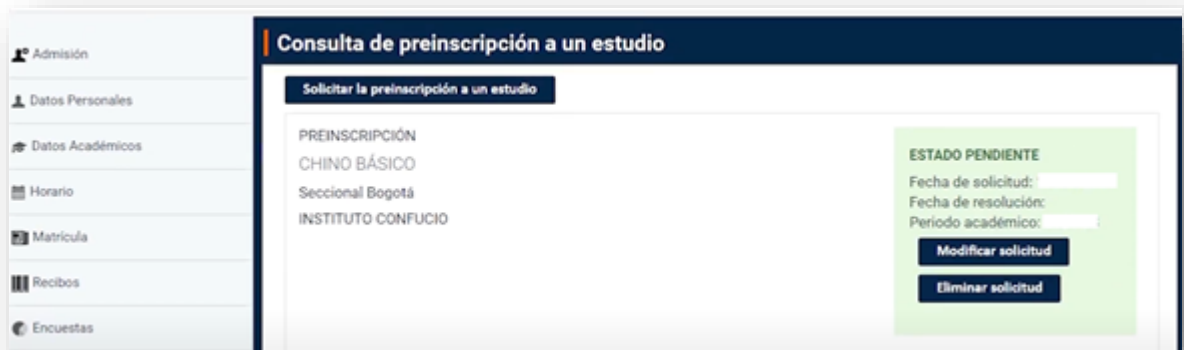
* Campus: Seccional Bogotá

* Estudio: CHINO 2023-2S
CHINO AVANZADO 2022-1A
CHINO BÁSICO 2022-1S

Al solicitar acepto los términos y condiciones legales

Cancelar Terminar

Te debe aparecer un recuadro confirmando tu preinscripción así:



Admisión

Datos Personales

Datos Académicos

Horario

Matrícula

Recibos

Encuestas

Consulta de preinscripción a un estudio

Solicitar la preinscripción a un estudio

PREINSCRIPCIÓN
CHINO BÁSICO
Seccional Bogotá
INSTITUTO CONFUCIO

ESTADO PENDIENTE
Fecha de solicitud:
Fecha de resolución:
Periodo académico:

Modificar solicitud
Eliminar solicitud

7. Debes espera un día para continuar con el proceso, tiempo en el cual la **Oficina de Registro** verifica la información.

8. Ingresa tus datos personales a través del Formulario de admisiones que encontrarás en el submenú **Admisiones**.



9. Nuevamente tendrás que marcar la convocatoria que corresponde e ingresar tu información personal. Ten en cuenta que debes tener a la mano los siguientes documentos en formato PDF para terminar tu inscripción:

- Fotocopia legible de la cédula de ciudadanía por ambas caras.
- Formato tratamiento de datos con tu información y firma a mano alzada. Ten en cuenta que es un formato diferente para las personas mayores de edad y las menores de edad.
- Fotografía tipo documento, fondo de un solo color, formato JPG. Recuerda que no es válida una fotografía en la que uses gafas oscuras, gorras o cualquier elemento que impida el reconocimiento de la persona. Asimismo, no se aceptan selfies.

Cuando termines el proceso, deberás esperar al menos un día mientras se hace la verificación de los documentos que subiste.

Matrícula

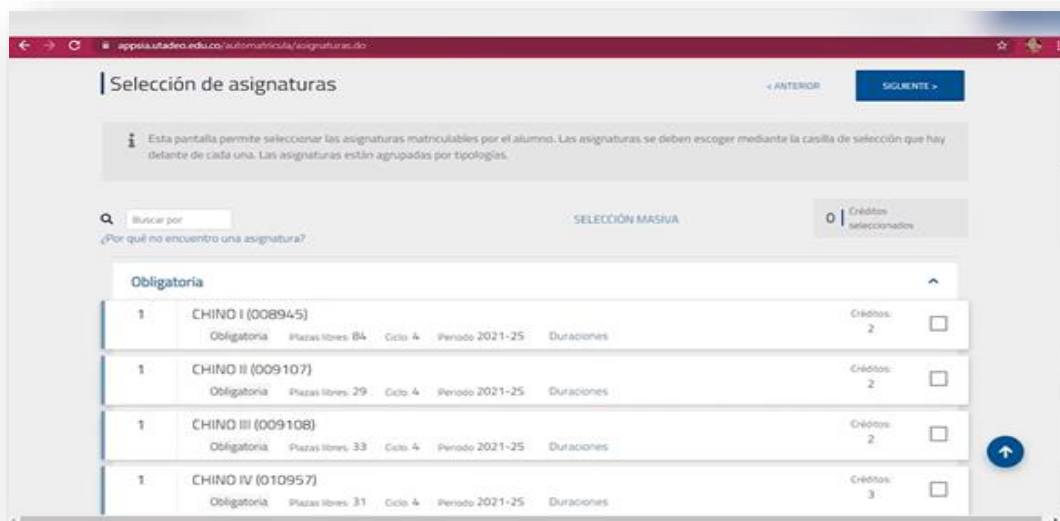
1. Ingresa nuevamente al portal de servicios y dirígete al módulo de matrícula en el menú de la izquierda y escoge Inscripción asignaturas estudios propios. Haz clic [aquí](#).



2. Al comenzar, te aparecerá la opción para que concedas el permiso a la Universidad para el uso de tus datos personales:



3. Después podrás seleccionar el nivel y el horario de clase al que te quieres Inscribir



4. Y para finalizar, validas tu matrícula, y podrás generar el recibo de pago



5. Para obtener tu recibo, haz clic en carta de pago.

