

Proceso de inscripción estudiantes nuevos

Esta guía va dirigida a **estudiantes nuevos del Instituto Confucio** y a **estudiantes de la Universidad Jorge Tadeo Lozano que solo hayan tomado cursos de idioma chino por créditos académicos**, quienes deben solicitar la creación de usuario para nuestros cursos:

1. Inicia la preinscripción y diligencia los datos solicitados. Haz clic [aquí](#).



Formulario de Inscripción

Introduzca los siguientes datos para diligenciar la preinscripción. Tenga cuidado al seleccionar y digitar su tipo y número de documento. Revíselo antes de iniciar con el diligenciamiento de este formulario. Si se equivoca al digitar el número de documento de identidad o el nombre, por favor no se inscriba nuevamente, envíe la solicitud de corrección al correo admisiones@utadeo.edu.co.

Introduzca su tipo de documento y número de identificación

Tipo de documento: cédula de ciudadanía

Documento de identidad:

Confirma documento de identidad:

Entrada

2. Si te vas a inscribir en HSK1 o HSK2, debes aplicar a la convocatoria de nuestros cursos básicos, denominada **ESTUDIOS PROPIOS 2024-1A** y avanza.



Formulario de Inscripción

Bienvenida Datos Básicos Finalizar inscripción

Idioma: Castellano

INScripción ESTUDIANTES

Convocatoria: Seleccione una convocatoria

Bienvenido a través de esta disposición una La nomenclatura

1 Signific 2022-1S - ARMENIA - ASPIRANTES ESPECIALIZACIONES
2022-1S - BOGOTÁ - ASPIRANTES DOCTORADOS
2022-1S - BOGOTÁ - ASPIRANTES ESPECIALIZACIONES
2022-1S - BOGOTÁ - Aspirantes GENERACIÓN "E"
2022-1S - BOGOTÁ - ASPIRANTES MAESTRIAS
2022-1S - BOGOTÁ - CURSOS LIBRES
2022-1S - BOGOTÁ - CURSOS LIBRES POSTGRADO
2022-1S - BOGOTÁ DIURNO - ASPIRANTES CONVENIO SENA
2022-1S - BOGOTÁ DIURNO - ASPIRANTES TRANSFERENCIA EXTERNA
2022-1S - BOGOTÁ DIURNO - NUEVOS ASPIRANTES PREGRADO
2022-1S - BOGOTÁ NOCTURNO - ASPIRANTES CONVENIO SENA
2022-1S - BOGOTÁ NOCTURNO - Aspirantes NUEVOS PREGRADO
2022-1S - BOGOTÁ NOCTURNO - ASPIRANTES TRANSFERENCIA EXTERNA
2022-1S - CARTAGENA - ASPIRANTES ESPECIALIZACIONES
2022-1S - CUCUTA - ASPIRANTES ESPECIALIZACIONES
2021-2S - ESTUDIOS PROPIOS
2022-1A - ESTUDIOS PROPIOS
2022-1S - INTERCAMBIOS ENTRANTES

Pulsa siguiente para comenzar tu inscripción.

Siguiente

3. A continuación, te aparecerá el siguiente formulario, el cual debes diligenciar.



UTADEO Formulario de Inscripción

Bienvenida **Datos Básicos** Finalizar inscripción

< Anterior **Siguiente** >

Datos básicos del aspirante

Diligencie todos los campos correctamente. Nota: los datos que usted diligencie en Sexo, Estrato, Etnia son información que la Universidad manejará de manera confidencial y para fines estadísticos. Estimado aspirante recuerda que contamos con descuentos y sistemas de financiación para tu proceso de matrícula y pagos, para mayor información ingresa a <https://www.utadeo.edu.co/es/link/oficina-de-atencion-al-estudiante-oea/42451/descuentos-para-estudiantes-de-pregrado-posgrado-y>

Datos personales

Tipo de documento: cédula de ciudadanía ▾

Número del documento:

Fecha expedición del documento: día ▾ mes ▾ 0

(*) Nombre:

(*) Primer apellido:

Segundo apellido:

(*) Sexo: Hombre Mujer

(*) Fecha de nacimiento: día ▾ mes ▾ 0

(*) País de nacimiento: Seleccione un país ▾

(*) Departamento nacimiento: Seleccione un departamento ▾

(*) Municipio nacimiento: Seleccione un municipio ▾

4. Una vez finalizado, debes salir del portal y estar pendiente a un correo cuyo remitente es nuevostadeistas@utadeo.edu.co en el que recibirás tu usuario y contraseña en un plazo de 2 días, este puede llegar a Spam, por lo cual debes estar atento.



UTADEO Formulario de Inscripción

Bienvenida **Datos Básicos** Finalizar inscripción

< Anterior

Finalizar inscripción

Ha finalizado con éxito su inscripción. Si desea puede imprimir el resumen a continuación. Los aspirantes de Pregrado pueden consultar el resultado de admisión y la orden de matrícula en caso de ser admitidos, durante los siguientes 2 días hábiles de cargada la totalidad de los documentos en el portal de aspirantes. Los aspirantes de Posgrado continúan con el proceso de entrevista, para lo cual les será enviado un correo electrónico con la fecha, lugar y hora de la entrevista al correo electrónico radicado en el formulario de inscripción, durante los siguientes 2 días hábiles de haber sido cargada la totalidad de los documentos en el portal de aspirantes. Para inconvenientes con la entrevista, por favor comuníquese al correo admisiones@utadeo.edu.co Estimado aspirante recuerda que contamos con descuentos y sistemas de financiación para tu proceso de matrícula y pagos, para mayor información ingresa a <https://www.utadeo.edu.co/es/link/oficina-de-atencion-al-estudiante-oea/42451/descuentos-para-estudiantes-de-pregrado-posgrado-y>

Salir

5. Una vez tengas tu usuario y contraseña, ingresa [aquí](#).



UTADEO | Servicio de autenticación
UNIVERSIDAD DE BOGOTÁ JORGE TADEO LOZANO

Introduzca su usuario y contraseña

Usuario:

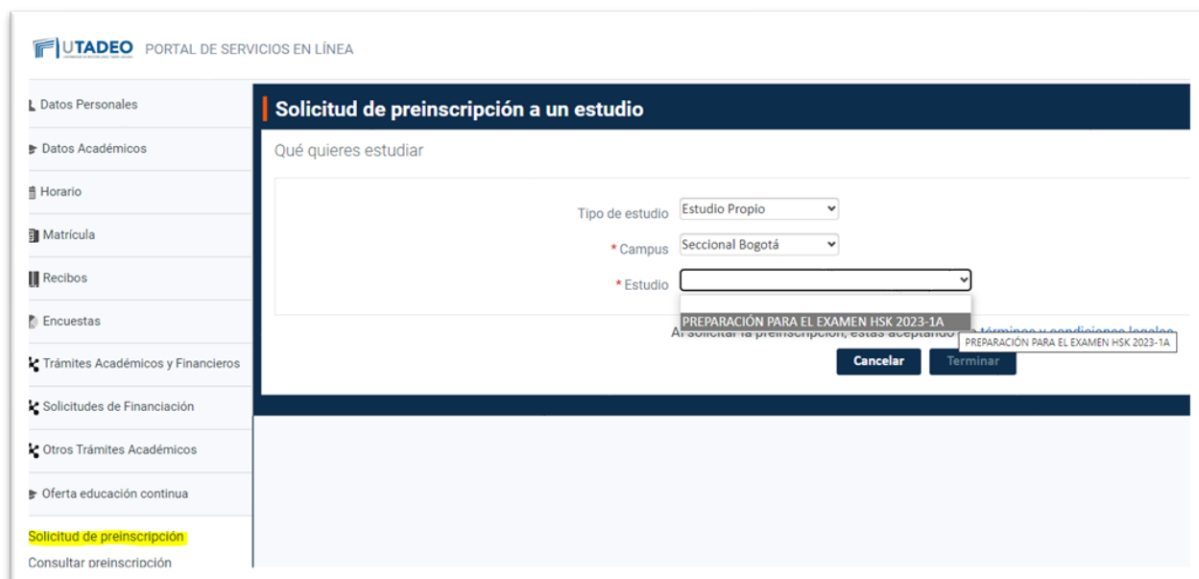
Contraseña:

INICIAR SESIÓN

Si desea cambiar o ha olvidado su contraseña, pulse aquí



6. Ingresa en oferta educación continua y elige **Solicitud de preinscripción** y seleccionar:
- Tipo de estudio: Estudio Propio
 - Campus: Seccional Bogotá
 - Cursos de preparación HSK1 o HSK2.



UTADEO PORTAL DE SERVICIOS EN LÍNEA

Solicitud de preinscripción a un estudio

Qué quieres estudiar

Tipo de estudio: Estudio Propio

* Campus: Seccional Bogotá

* Estudio: PREPARACIÓN PARA EL EXAMEN HSK 2023-1A

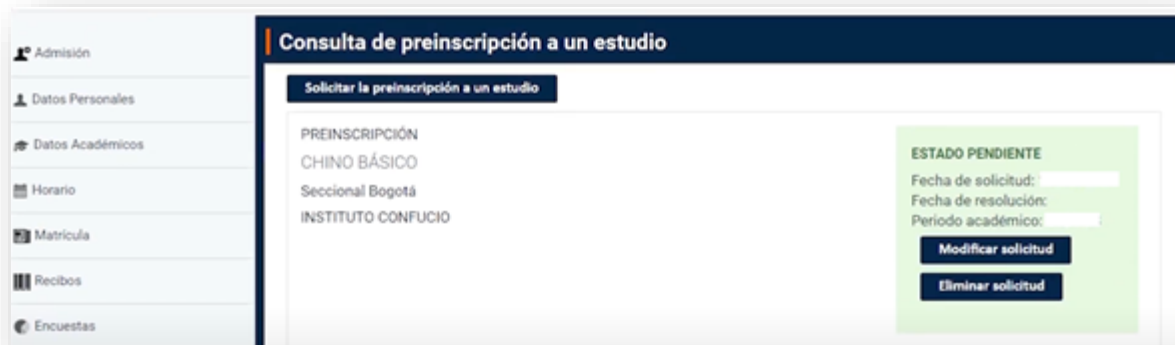
PREPARACIÓN PARA EL EXAMEN HSK 2023-1A

Cancelar **Terminar**

Solicitud de preinscripción

Consultar preinscripción

Te debe aparecer un recuadro confirmando tu preinscripción así:



7. Debes espera un día para continuar con el proceso, tiempo en el cual la **Oficina de Registro** verifica la información.
8. Ingresas tus datos personales a través del Formulario de admisiones que encontrarás en el submenú **Admisiones**.



9. Nuevamente tendrás que marcar la convocatoria que corresponde e ingresar tu información personal. Ten en cuenta que debes tener a la mano los siguientes documentos en formato PDF para terminar tu inscripción:

- Fotocopia legible de la cédula de ciudadanía por ambas caras.
- Formato tratamiento de datos con tu información y firma a mano alzada. Ten en cuenta que es un formato diferente para las personas mayores de edad y las menores de edad.
- Fotografía tipo documento, fondo de un solo color, formato JPG. Recuerda que no es válida una fotografía en la que uses gafas oscuras, gorras o cualquier elemento que impida el reconocimiento de la persona. Asimismo, no se aceptan selfies.

Cuando termines el proceso, deberás esperar al menos un día mientras se hace la verificación de los documentos que subiste.

Matrícula

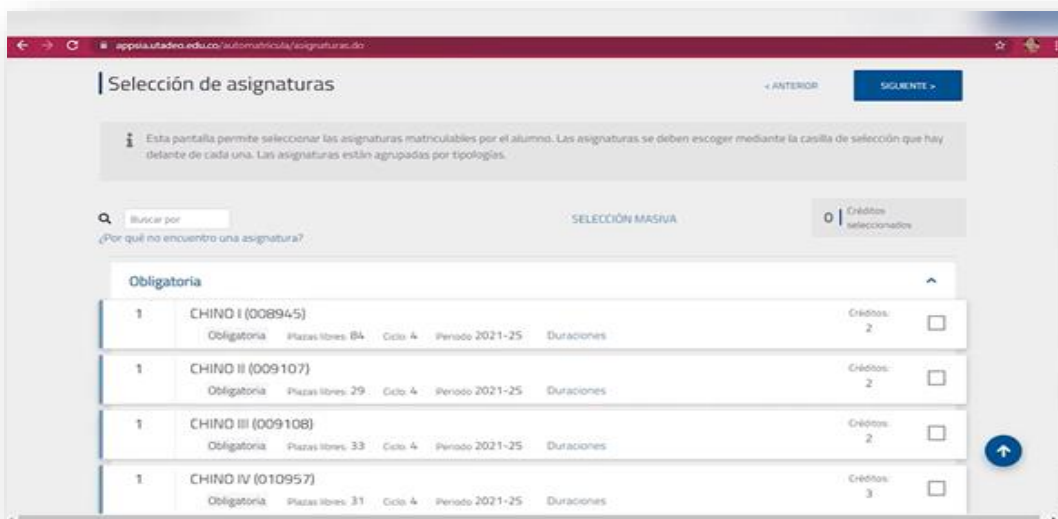
1. Ingresa nuevamente al portal de servicios y dirígete al módulo de matrícula en el menú de la izquierda y escoge Inscripción asignaturas estudios propios. Haz clic [aquí](#).



- Al comenzar, te aparecerá la opción para que concedas el permiso a la Universidad para el uso de tus datos personales:



- Después podrás seleccionar el nivel y el horario de clase al que te quieres Inscribir



Obligatoria								
1	CHINO I (008945)	Obligatoria	Plazas libres: 84	Ciclo: 4	Periodo: 2021-25	Duraciones	Créditos: 2	<input type="checkbox"/>
1	CHINO II (009107)	Obligatoria	Plazas libres: 29	Ciclo: 4	Periodo: 2021-25	Duraciones	Créditos: 2	<input type="checkbox"/>
1	CHINO III (009108)	Obligatoria	Plazas libres: 33	Ciclo: 4	Periodo: 2021-25	Duraciones	Créditos: 2	<input type="checkbox"/>
1	CHINO IV (010957)	Obligatoria	Plazas libres: 31	Ciclo: 4	Periodo: 2021-25	Duraciones	Créditos: 3	<input type="checkbox"/>

4. Y para finalizar, validas tu matrícula, y podrás generar el recibo de pago



5. Para obtener tu recibo, haz clic en carta de pago.

