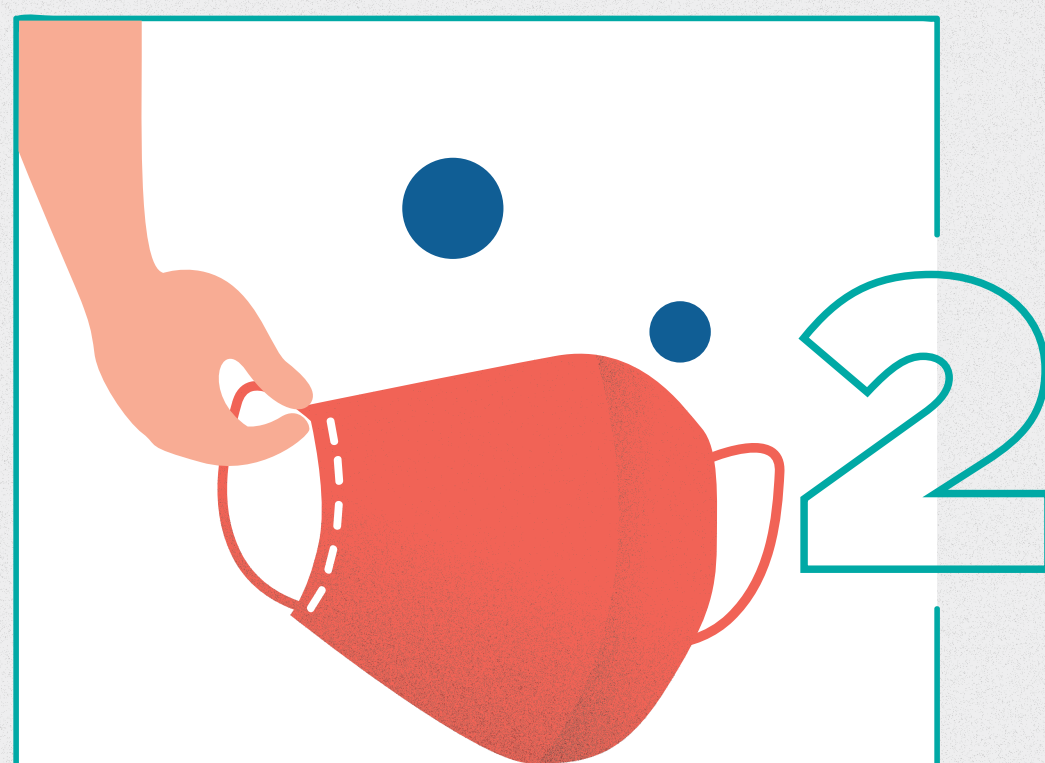


Al colocarte el tapabocas convencional

1



Lávate
las manos.




2

Abre
y extiende el
tapabocas

3




Asegúrate
que cubra tu
nariz y mentón.



4

Toma las bandas,
ajústalas o átalas
detrás de las orejas.

5



Presiona la banda
flexible y acomódala
en el puente de tu
nariz.



6

Verifica
que el tapabocas
esté ajustado.

Más información: bienestar.ssaludlaboral@utadeo.edu.co
servicios.asistenciales@utadeo.edu.co