



# Precauciones a tomar al finalizar la práctica en laboratorios



**Desinfecta** tu puesto de trabajo.

1



2 **Levanta la mano para que el responsable** del laboratorio verifique los materiales, equipos e instrumentos, manteniendo la distancia de dos metros.



**En caso de generarse RESPEL** disponerlos en el lugar señalizado.

3



4 **Las muestras y relacionados** se deberán entregar al responsable del laboratorio, debidamente etiquetadas.



**Espera en tu lugar el turno para salir** Recuerda devolver el material en préstamo. De lo contrario, será cargado como material en deuda.

5



6 **Quítate los elementos de protección,** a excepción del tapabocas; almacena la bata, u overol y elementos reutilizables.



**Descarta el tapabocas desechable** al final de cada práctica en las canecas dispuestas para tal fin. Recuerda ponerte uno nuevo inmediatamente.

7

8 **Retira tus objetos personales** de los lockers y continua con el protocolo para el regreso a casa.



**En caso de daños o rupturas** de materiales, debes diligenciar formato de deudas.

9

## Más información:

[bienestar.ssaludlaboral@utadeo.edu.co](mailto:bienestar.ssaludlaboral@utadeo.edu.co)  
[servicios.asistenciales@utadeo.edu.co](mailto:servicios.asistenciales@utadeo.edu.co)