

**Seguimiento**  
**Encuesta Momento de grado 0 “M0”**  
**Pregrado**  
**2015 – 2016 - 2017**

## ENCUESTA MOMENTO DE GRADO “M0”

- Información personal y familiar
- Historia Académica y financiación
- Competencias
- Satisfacción con los recursos ofrecidos por UTADEO
- Nivel de identidad con UTADEO
- Plan de vida
- Situación laboral

<b>BOGOTA</b>	<b>No. GRADUADOS</b>	<b>No. M0 APLICADAS</b>	<b>% ENCUESTAS APLICADAS</b>
2015	985	491	50%
2016	1476	835	57%
2017	679	607	89%

\* Julio a Diciembre 2015  
\* Enero a Diciembre de 2016  
\* Enero a Mayo de 2017

Programa	GRADUADOS 2015-II	M0 Aplicadas	%	GRADUADOS 2016	M0 Aplicadas	%	GRADUADOS S 2017-I	M0 Aplicadas	%
Arquitectura	22	10	45%	62	31	50%	31	30	97%
Artes Plásticas	25	16	64%	24	9	38%	14	14	100%
Bellas Artes	2		0%				1	1	100%
Diseño Gráfico	134	80	60%	169	85	50%	72	69	96%
Diseño Industrial	181	75	41%	237	110	46%	100	97	97%
Publicidad	116	42	36%	225	209	93%	114	114	100%
Tecnología en Producción de Imagen Fotográfica	27	11	41%	49	18	37%	20	17	85%
Tecnología en Producción Digital Para Medios Im	2	2	100%						
Tecnología en Realización de Audiovisuales Y Mu	45	15	33%	62	25	40%	14	13	93%
<b>Facultad de Artes y Diseño</b>	<b>554</b>	<b>251</b>	<b>45%</b>	<b>828</b>	<b>487</b>	<b>59%</b>	<b>366</b>	<b>355</b>	<b>97%</b>

Programa	GRADUADOS 2015-II	M0 Aplicadas	%	GRADUADOS 2016	M0 Aplicadas	%	GRADUADOS S 2017-I	M0 Aplicadas	%
Biología Ambiental	8	4	50%	6	2	33%	1	1	100%
Biología Marina	14	11	79%	23	18	78%	7	7	100%
Ingeniería de Alimentos	5	2	40%	4	2	50%	6	6	100%
Ingeniería de Sistemas	5	2	40%	8	2	25%	1	1	100%
Ingeniería Industrial	13	9	69%	29	17	59%	23	21	91%
Ingeniería Química	29	23	79%	79	55	70%	45	45	100%
Tecnología en Robótica Y Automatización Industr	2	1	50%	4	3	75%			
<b>Facultad de Ciencias Naturales e Ingeniería</b>	<b>76</b>	<b>52</b>	<b>68%</b>	<b>153</b>	<b>99</b>	<b>65%</b>	<b>83</b>	<b>81</b>	<b>98%</b>

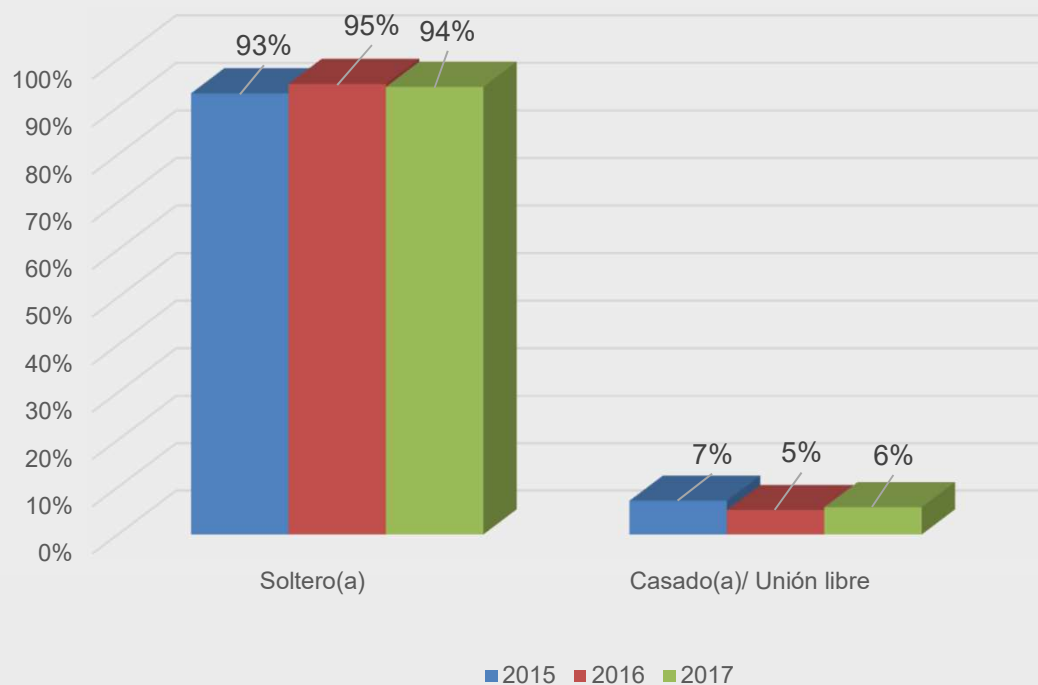
Programa	GRADUADOS 2015-II	M0 Aplicadas	%	GRADUADOS 2016	M0 Aplicadas	%	GRADUADOS S 2017-I	M0 Aplicadas	%
Ciencia Política Y Gobierno	1		0%	3	3	100%	1	1	100%
Comunicación Social - Periodismo	43	24	56%	62	34	55%	45	38	84%
Derecho	31	11	35%	40	20	50%	11	8	73%
Profesional en Cine Y Televisión	6	4	67%	8	5	63%	12	11	92%
Relaciones Internacionales	16	9	56%	34	19	56%	9	9	100%
Tecnología en Cine Y Televisión	15	4	27%	18	12	67%	4	3	75%
Tecnología en Producción Radial	6	1	17%	8	3	38%	1	1	100%
<b>Facultad de Ciencias Sociales</b>	<b>118</b>	<b>53</b>	<b>45%</b>	<b>173</b>	<b>96</b>	<b>55%</b>	<b>83</b>	<b>71</b>	<b>86%</b>

Programa	GRADUADOS 2015-II	M0 Aplicadas	%	GRADUADOS 2016	M0 Aplicadas	%	GRADUADOS S 2017-I	M0 Aplicadas	%
Administración de Empresas	26	15	58%	40	15	38%	15	11	73%
Administración de Empresas Agropecuarias	5	1	20%	4	2	50%			
Administración de Sistemas de Información				1		0%			
Comercio Internacional	69	42	61%	97	51	53%	44	28	64%
Comercio Internacional y Finanzas							1		0%
Contaduría Pública	52	36	69%	95	49	52%	43	43	100%
Economía	20	16	80%	14	10	71%	11	6	55%
Mercadeo	33	16	48%	52	21	40%	28	10	36%
Tecnología en Gestión de Exportaciones E Import	23	4	17%	14	2	14%	3	1	33%
Tecnología en Gestión Del Transporte	9	5	56%	5	3	60%	2	1	50%
<b>Facultad de Ciencias Económicas y Administrativas</b>	<b>237</b>	<b>135</b>	<b>57%</b>	<b>322</b>	<b>153</b>	<b>48%</b>	<b>147</b>	<b>100</b>	<b>68%</b>

# INFORMACIÓN PERSONAL Y FAMILIAR

# INFORMACIÓN PERSONAL Y FAMILIAR

## Estado civil actual:



N 2015: 491

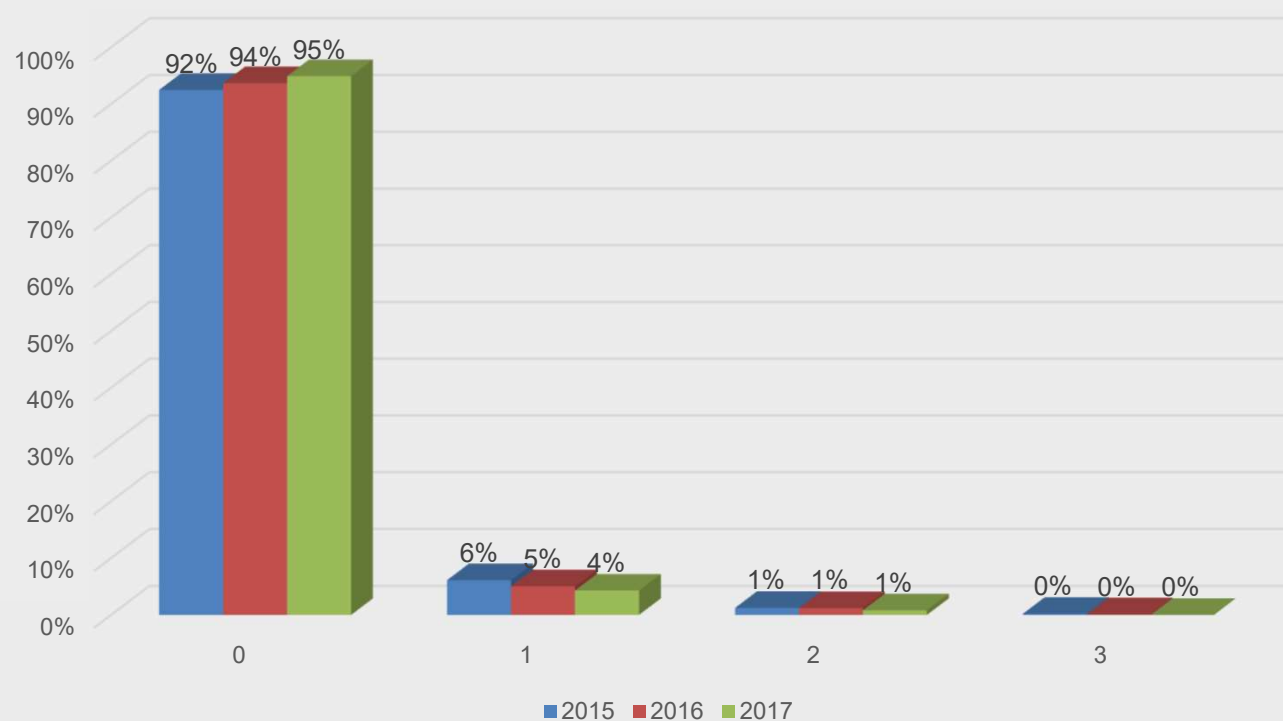
N 2016: 835

N 2017: 607

Fuente: Encuesta M0 - Oficina de Egresados

# INFORMACIÓN PERSONAL Y FAMILIAR

## Número de hijos



N 2015: 491

N 2016: 835

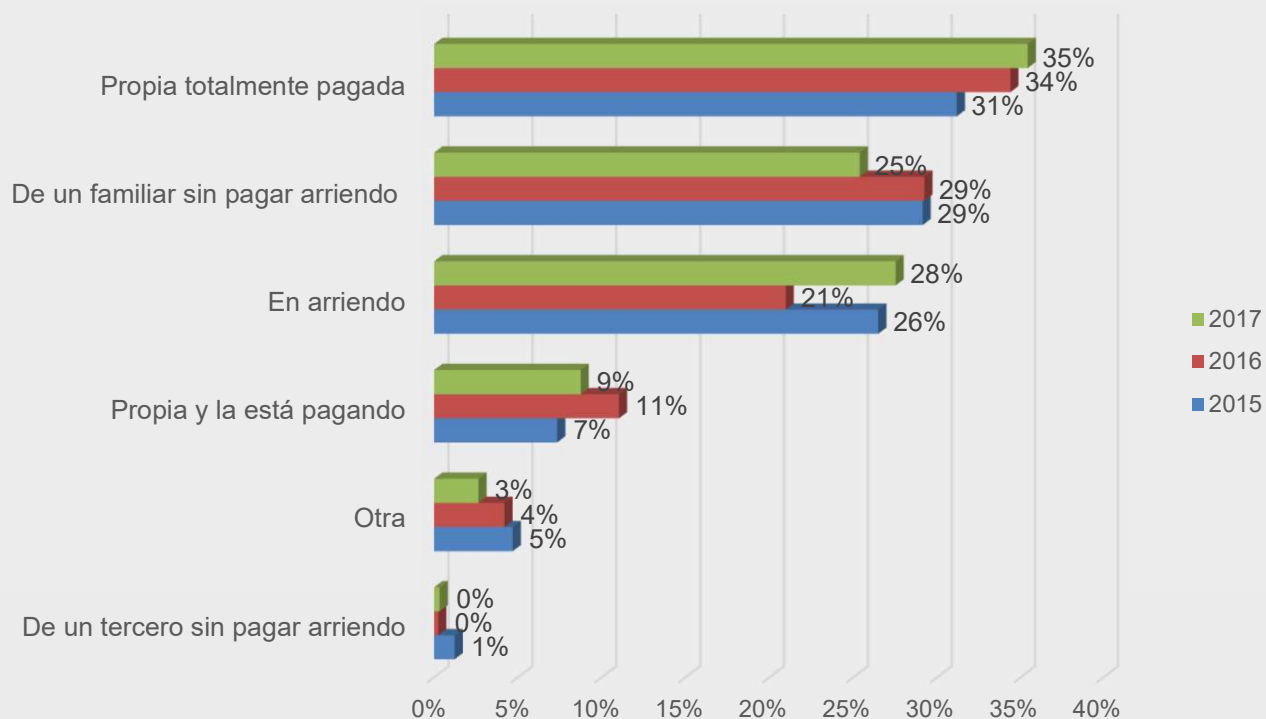
N 2017: 607

Fuente: Encuesta M0 - Oficina de Egresados



# INFORMACIÓN PERSONAL Y FAMILIAR

La vivienda donde vive actualmente es:



N 2015: 491

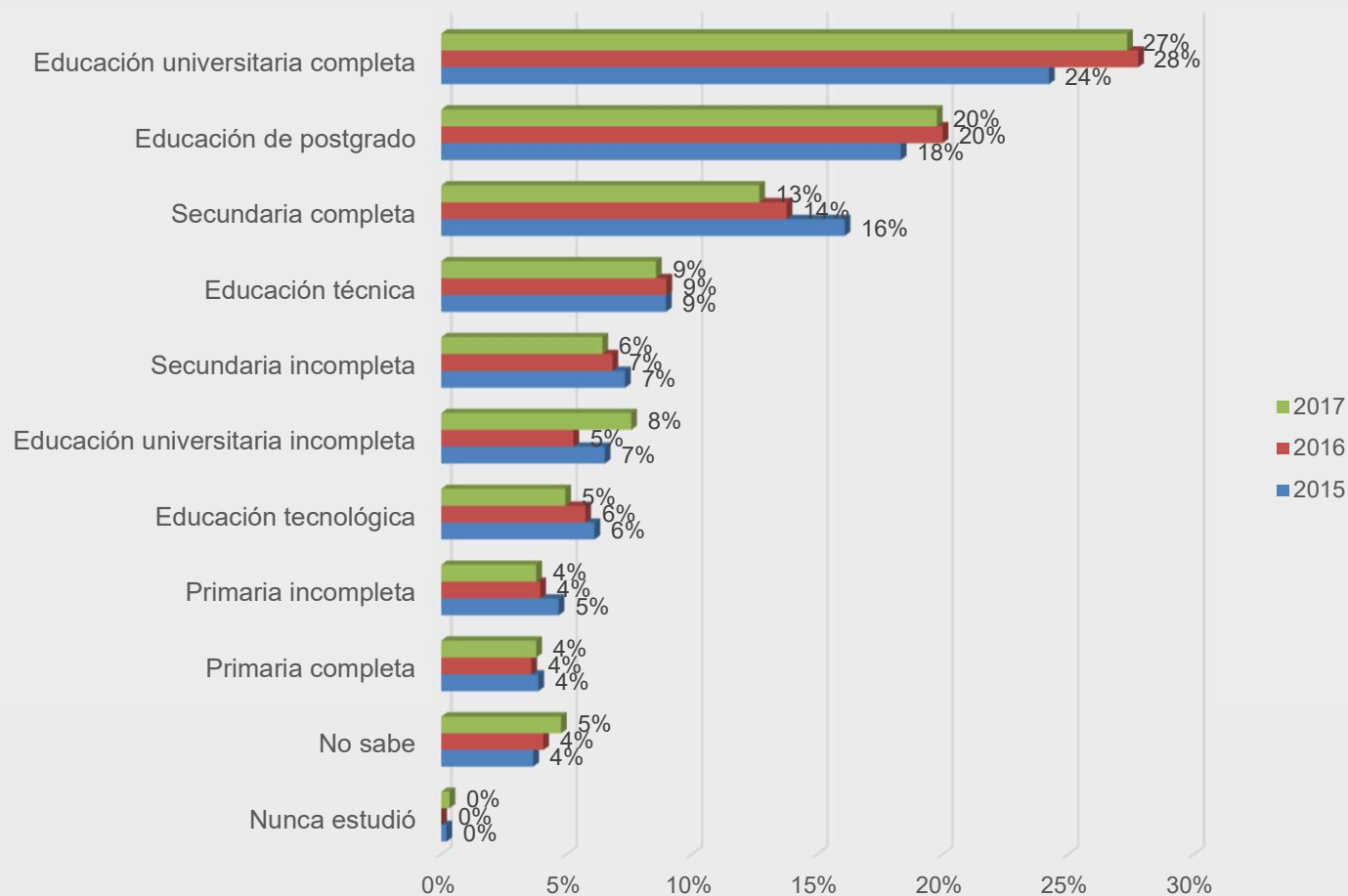
N 2016: 835

N 2017: 607

Fuente: Encuesta M0 - Oficina de Egresados

# INFORMACIÓN PERSONAL Y FAMILIAR

## ¿Cuál es/era el nivel de educación más alto alcanzado por su padre?



N 2015: 491

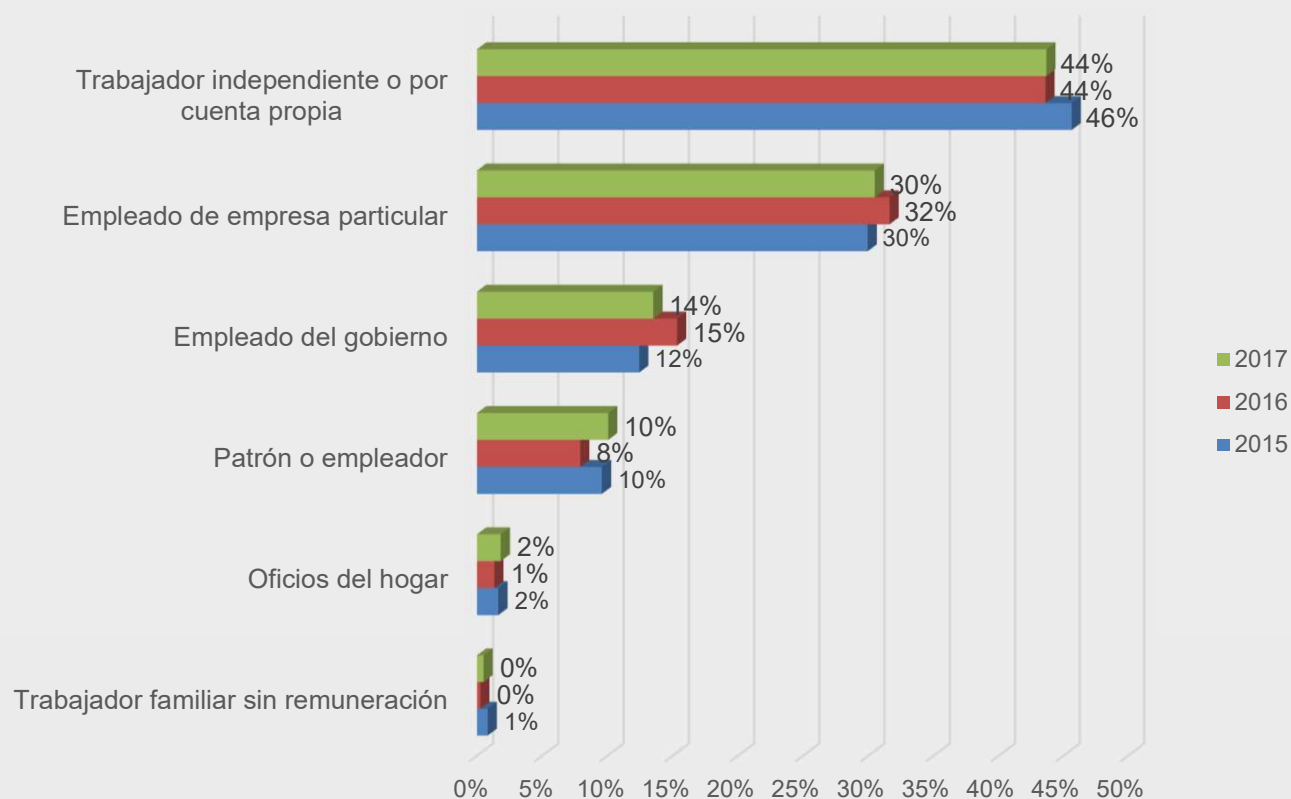
N 2016: 835

N 2017: 607

Fuente: Encuesta M0 - Oficina de Egresados

## INFORMACIÓN PERSONAL Y FAMILIAR

¿Cuál es/era la principal ocupación de su padre?



N 2015: 491

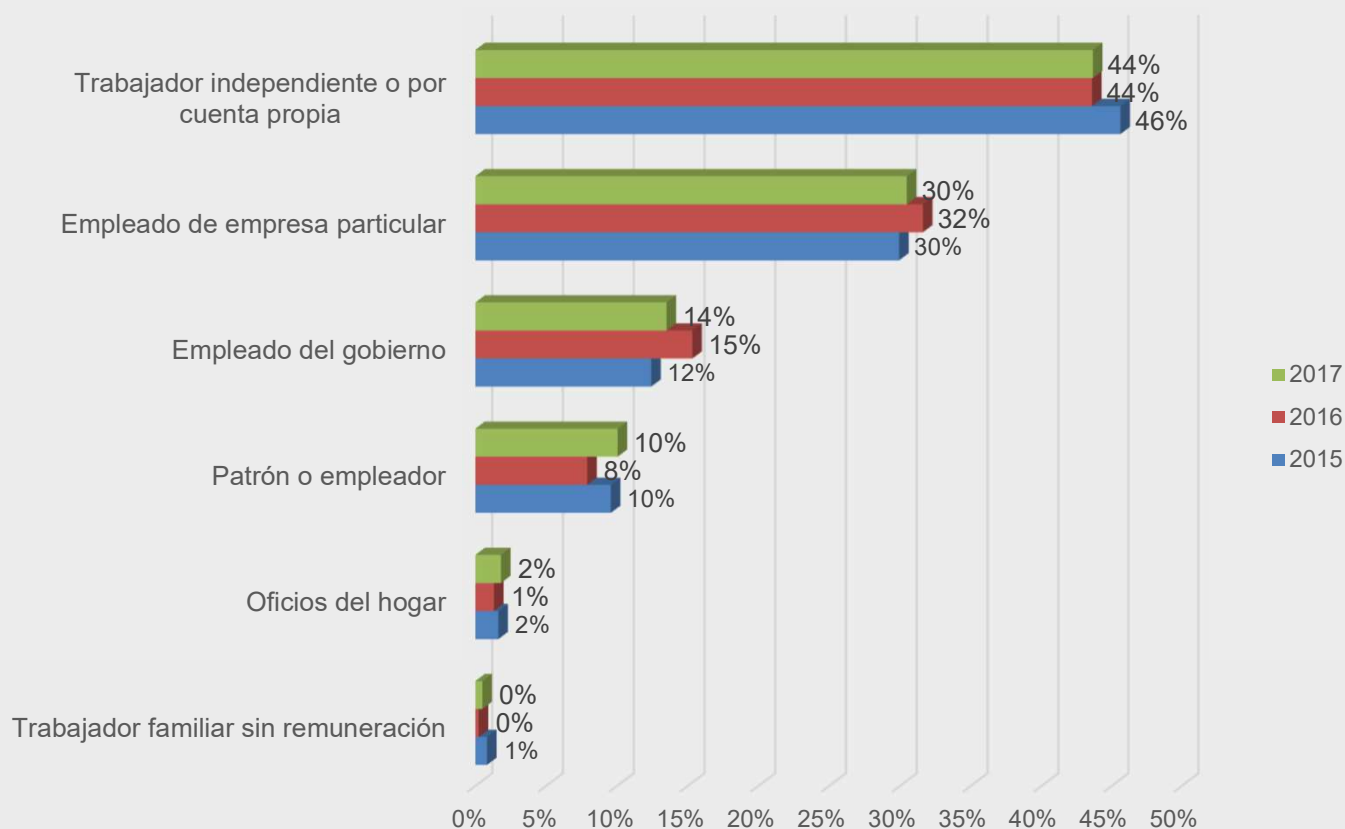
N 2016: 835

N 2017: 607

Fuente: Encuesta M0 - Oficina de Egresados

# INFORMACIÓN PERSONAL Y FAMILIAR

## ¿Cuál es/era el nivel de educación más alto alcanzado por su madre?



N 2015: 491

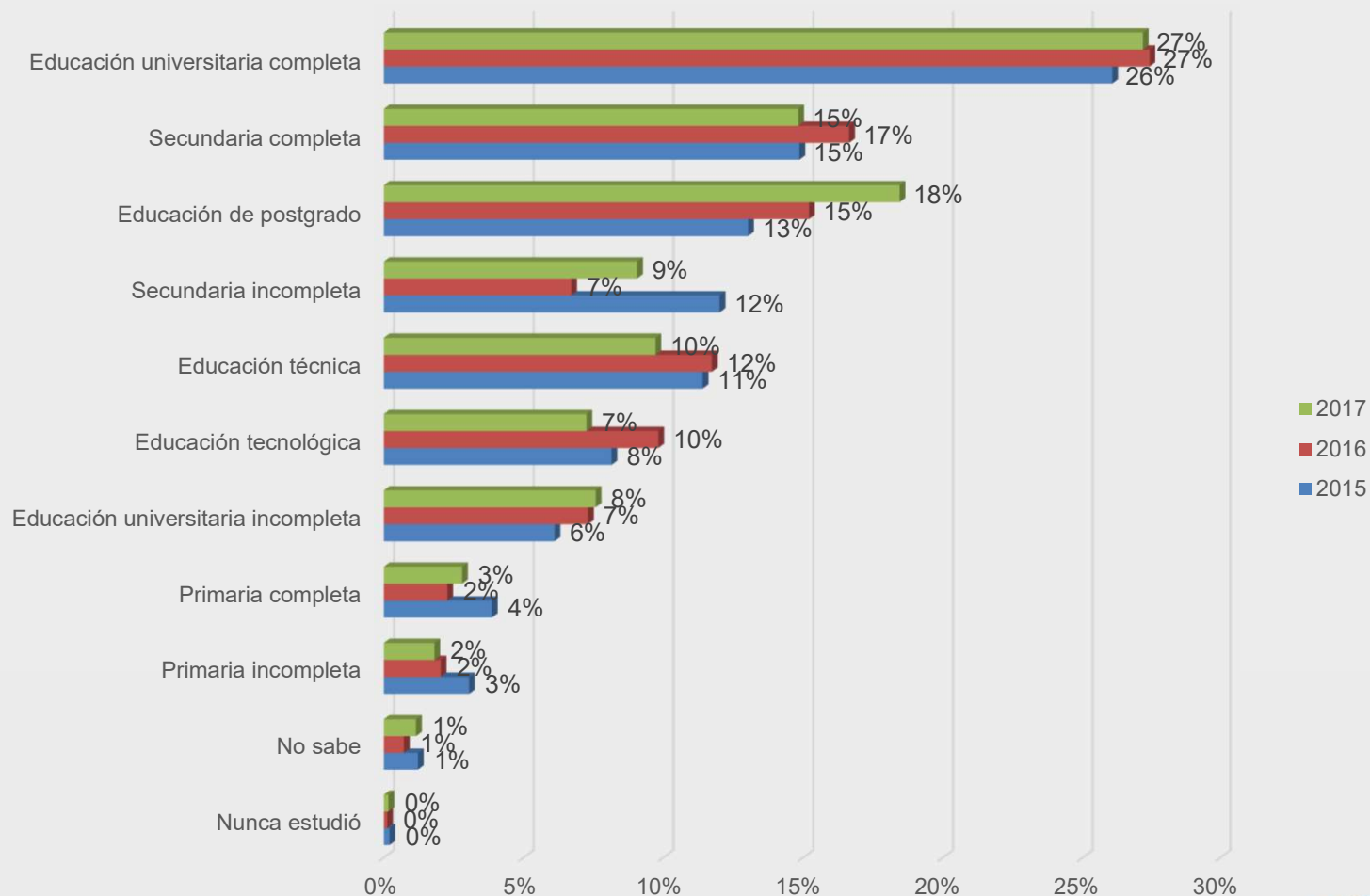
N 2016: 835

N 2017: 607

Fuente: Encuesta M0 - Oficina de Egresados

# INFORMACIÓN PERSONAL Y FAMILIAR

## ¿Cuál es/era la principal ocupación de su madre?



N 2015: 491

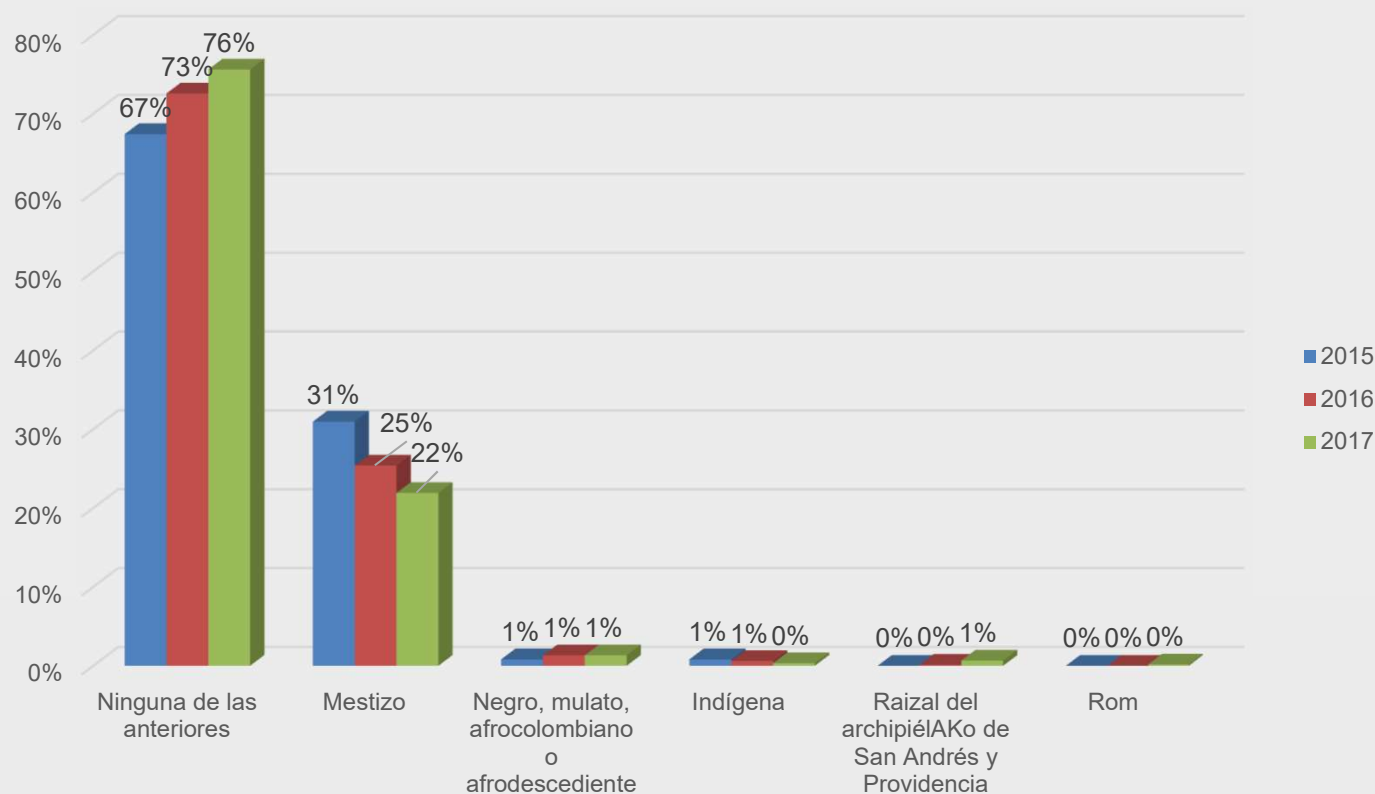
N 2016: 835

N 2017: 607

Fuente: Encuesta M0 - Oficina de Egresados

## INFORMACIÓN PERSONAL Y FAMILIAR

¿De acuerdo con su cultura, pueblo o rasgos físicos, usted es o se reconoce como:



N 2015: 491

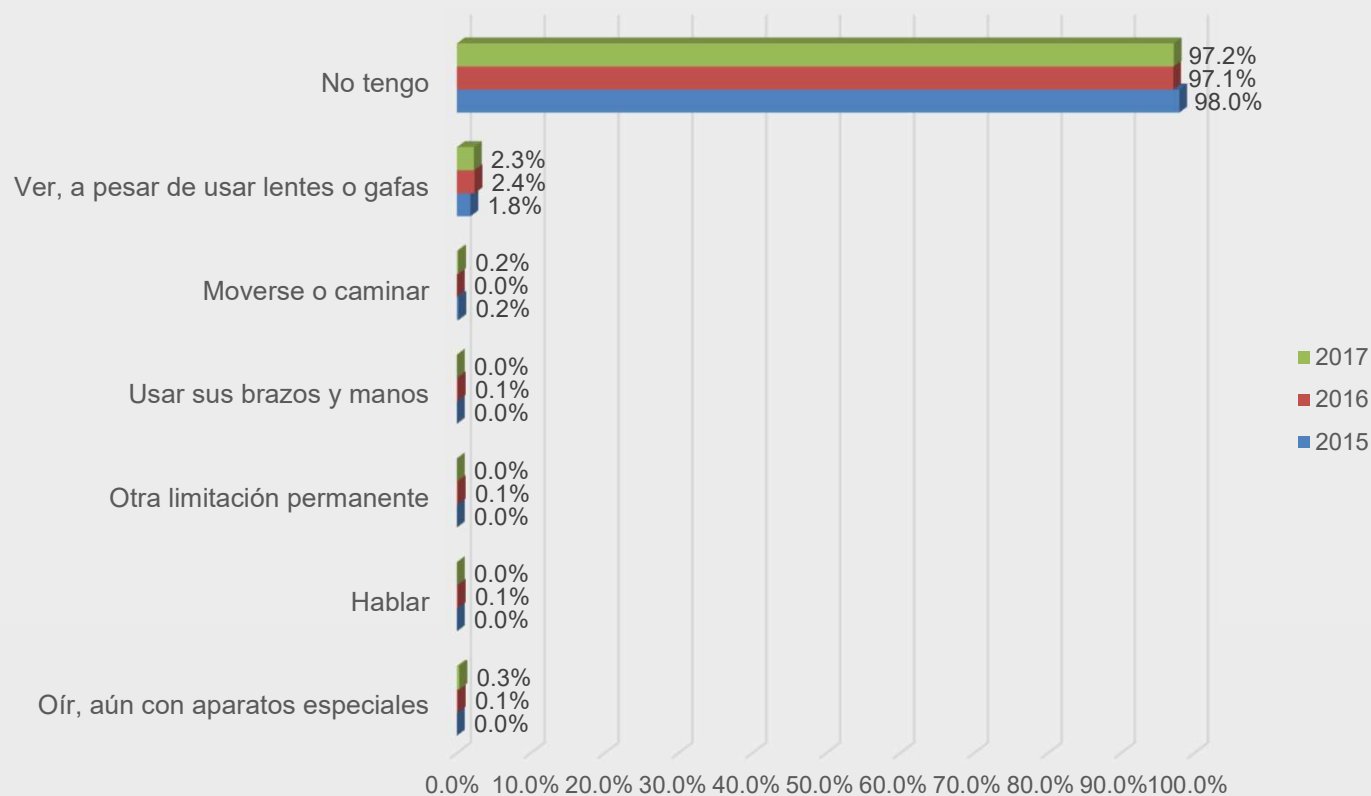
N 2016: 835

N 2017: 607

Fuente: Encuesta M0 - Oficina de Egresados

# INFORMACIÓN PERSONAL Y FAMILIAR

## ¿Tiene usted alguna limitación permanente?



N 2015: 491

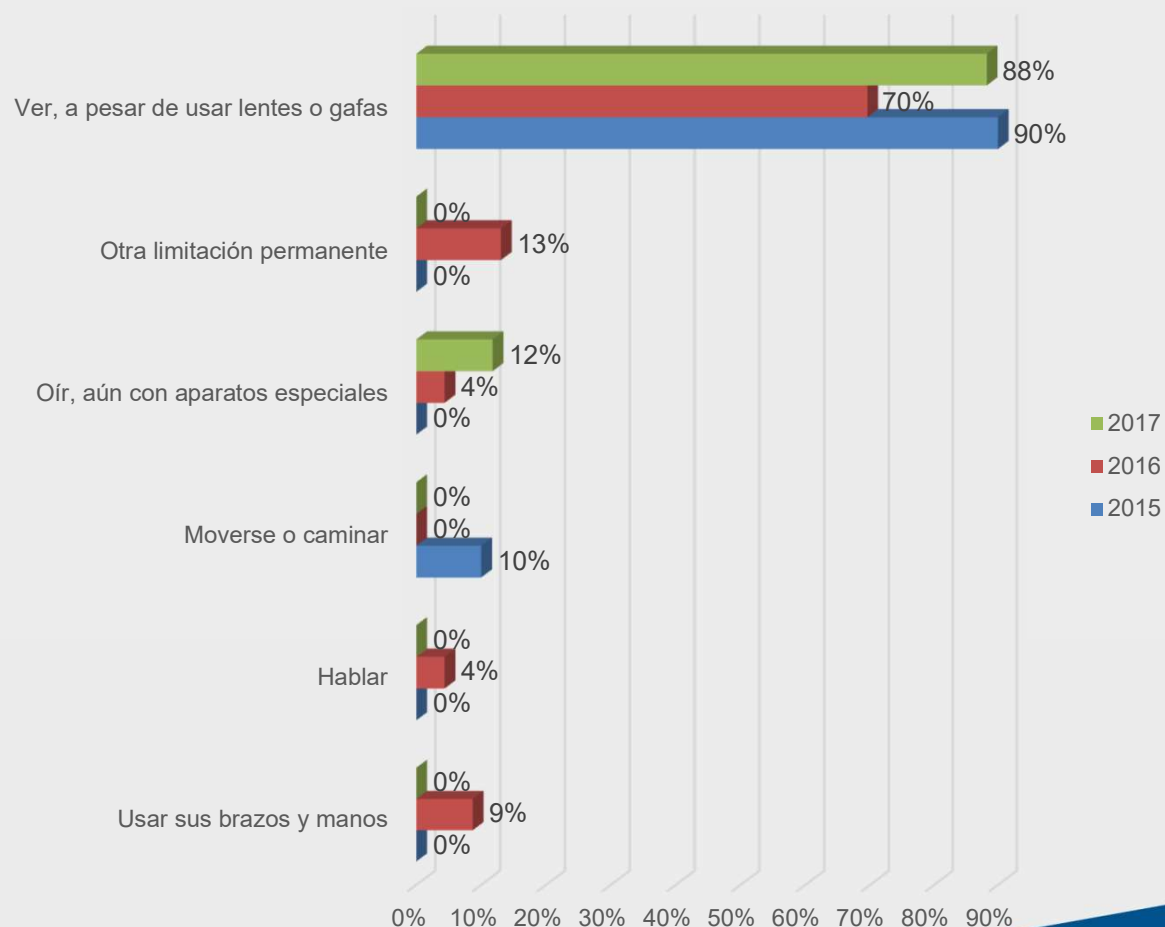
N 2016: 835

N 2017: 607

Fuente: Encuesta M0 - Oficina de Egresados

## INFORMACIÓN PERSONAL Y FAMILIAR

¿De las anteriores limitaciones, ¿cuál es la que más afecta su desempeño diario?



N 2015: 10

N 2016: 23

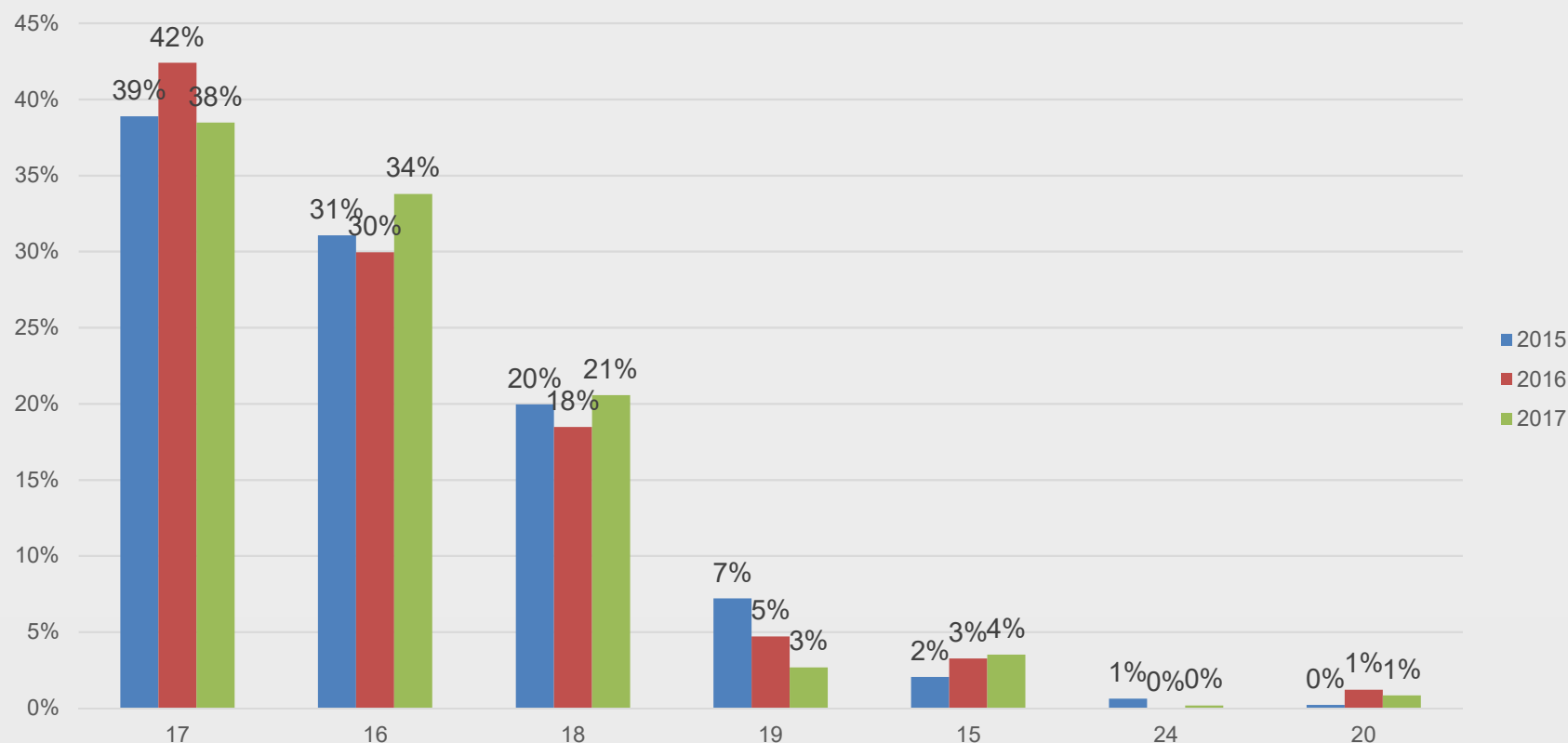
N 2017: 17

Fuente: Encuesta M0 - Oficina de Egresados



# HISTORIA ACADÉMICA Y FINANCIACIÓN

¿A qué edad concluyó sus estudios de bachillerato?



N 2015: 491

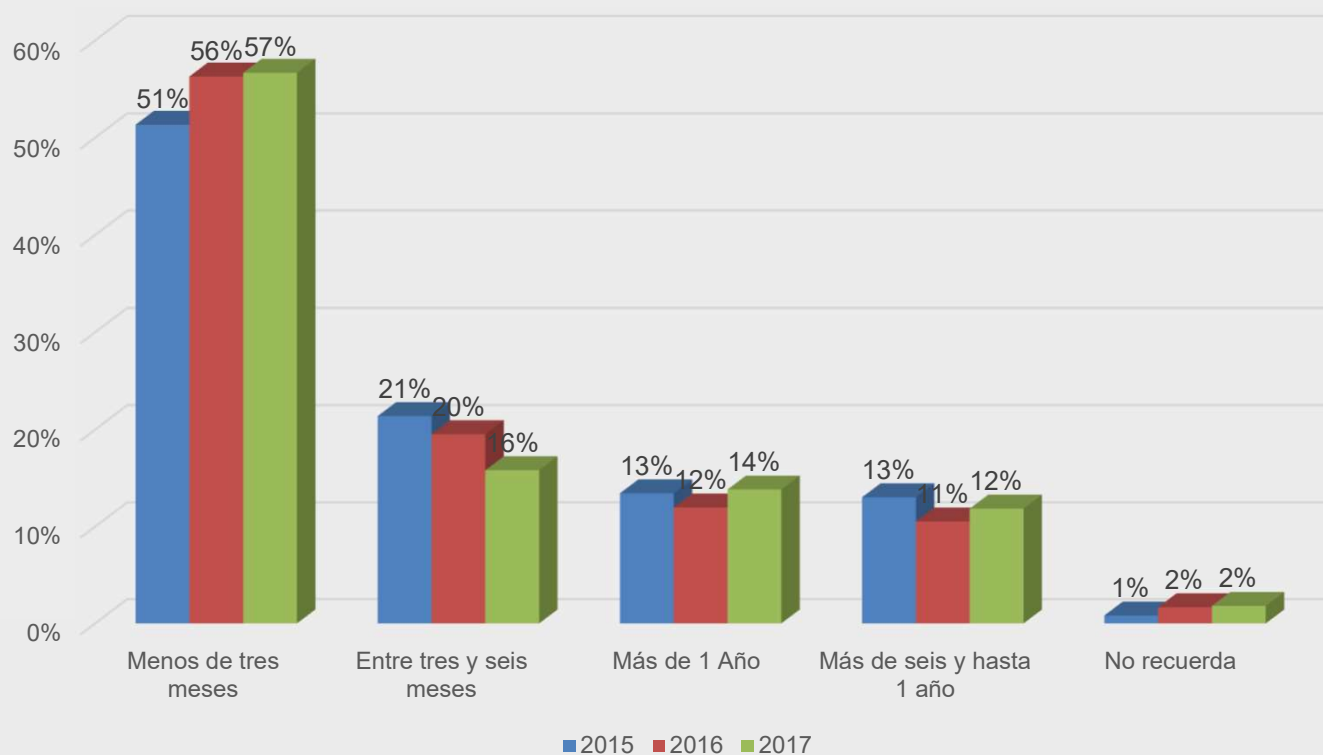
N 2016: 835

N 2017: 607

Fuente: Encuesta M0 - Oficina de Egresados

# HISTORIA ACADÉMICA Y FINANCIACIÓN

¿Desde el momento en que se graduó de bachiller, cuánto tiempo transcurrió antes de matricularse en una Institución de Educación Superior?



N 2015: 491

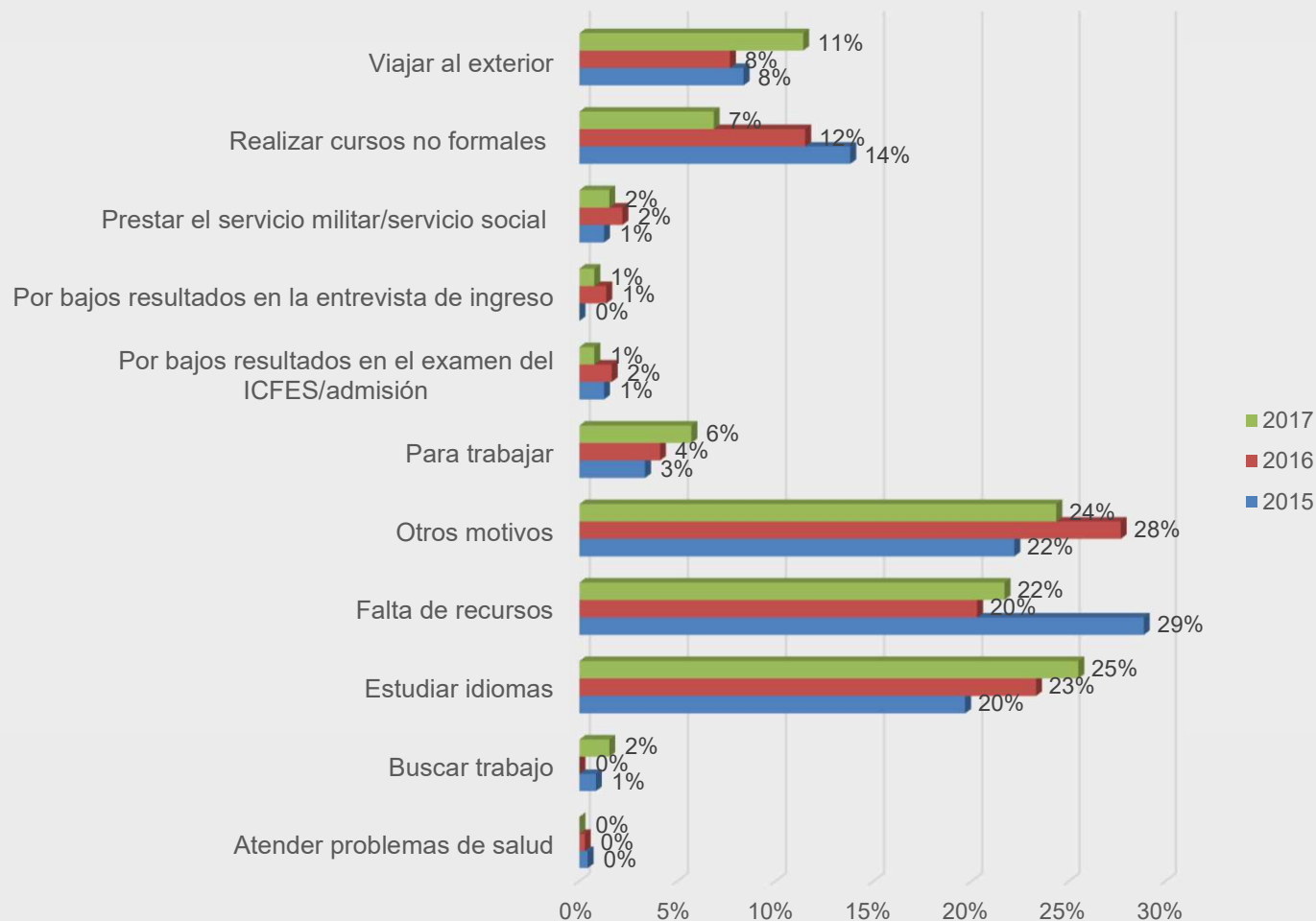
N 2016: 835

N 2017: 607

Fuente: Encuesta M0 - Oficina de Egresados

# HISTORIA ACADÉMICA Y FINANCIACIÓN

¿Cuál fue la principal razón para no haber ingresado a una Institución de Educación Superior tan pronto se graduó de bachiller?



Tiempo de graduación más de 3 meses

N 2015: 239

N 2016: 365

N 2017: 263

Fuente: Encuesta M0 - Oficina de Egresados

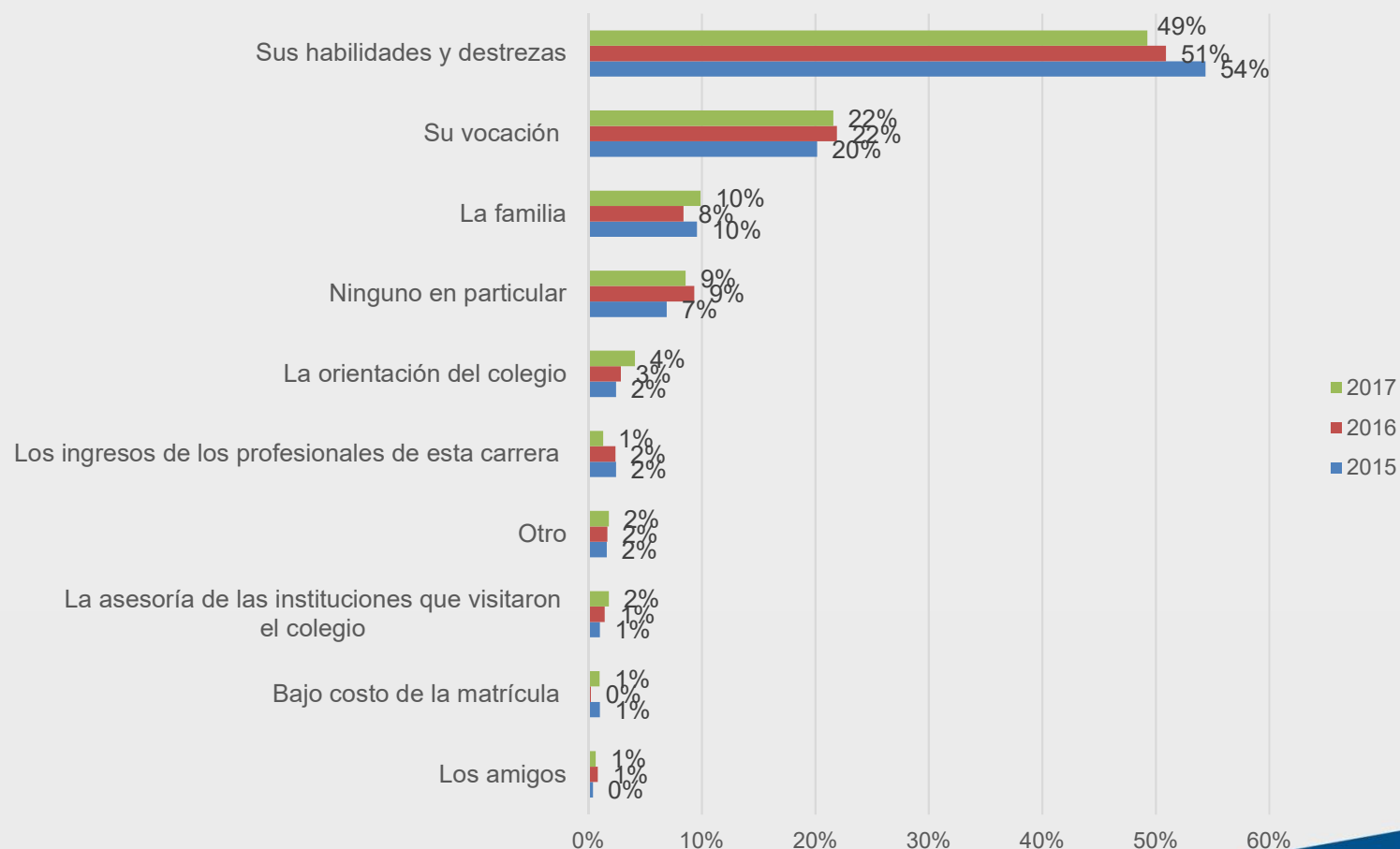
# HISTORIA ACADÉMICA Y FINANCIACIÓN

¿Al terminar el bachillerato, ¿cuál(es) era(n) la(s) temática(s) académica(s) de su preferencia?

TEMATICAS	2015	2016	2017
DISEÑO	23%	19%	23%
ARTES PLASTICAS, VISUALES Y AFINES	15%	13%	14%
ADMINISTRACIÓN	9%	7%	7%
ECONOMÍA	6%	3%	2%
COMUNICACION SOCIAL, PERIODISMO Y AFINES	5%	6%	7%
ARQUITECTURA	5%	5%	6%
PUBLICIDAD Y AFINES	5%	13%	7%
CONTADURIA PUBLICA	4%	2%	4%
BIOLOGÍA, MICROBIOLOGÍA Y AFINES	4%	4%	2%
CIENCIA POLITICA, RELACIONES INTERNACIONALES	3%	3%	2%
DERECHO Y AFINES	3%	3%	2%
INGENIERIA QUIMICA Y AFINES	2%	6%	5%
INGENIERIA INDUSTRIAL Y AFINES	2%	1%	2%
MUSICA	2%	1%	1%
MEDICINA	1%	2%	1%
INGENIERIA DE SISTEMAS, TELEMATICA Y AFINES	1%	0%	1%
PSICOLOGIA	1%	1%	1%
QUIMICA Y AFINES	1%	1%	2%
SIN CLASIFICAR	1%	0%	0%
INGENIERIA ELECTRONICA, TELECOMUNICACIONES Y AFINES	1%	0%	0%
MATEMATICAS, ESTADISTICA Y AFINES	1%	1%	2%
LENGUAS MODERNAS, LITERATURA, LINGUISTICA Y AFINES	1%	1%	1%
BACTERIOLOGIA	1%	0%	0%
DEPORTES, EDUCACION FISICA Y RECREACION	1%	0%	1%
INGENIERIA CIVIL Y AFINES	1%	0%	0%
OTROS	4%	6%	5%
<b>TEMATICAS</b>	<b>100%</b>	<b>100%</b>	<b>100%</b>

# HISTORIA ACADÉMICA Y FINANCIACIÓN

De los siguientes factores, ¿cuál considera que fue el más importante en el momento de seleccionar su carrera?



N 2015: 491

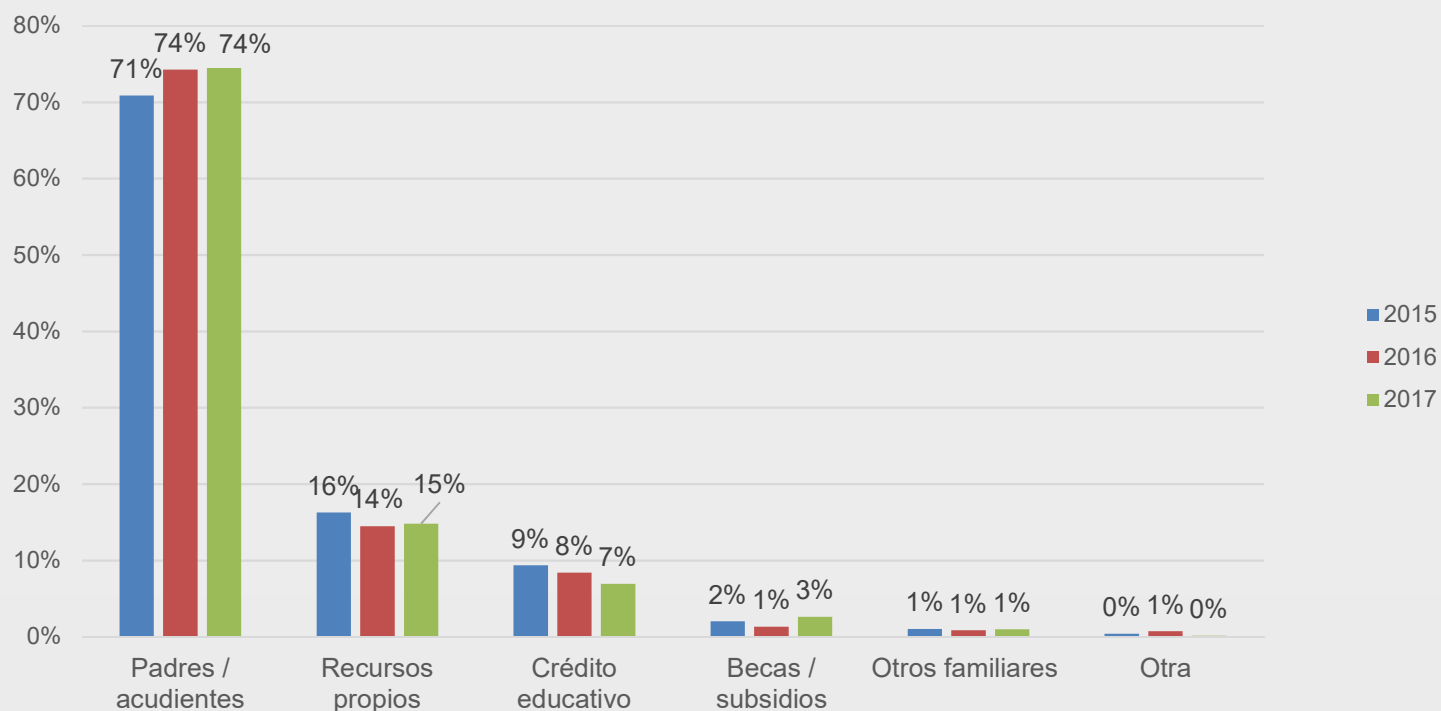
N 2016: 835

N 2017: 607

Fuente: Encuesta M0 - Oficina de Egresados

# HISTORIA ACADÉMICA Y FINANCIACIÓN

¿Cuál o cuáles fue(ron) la(s) principal(es) fuente(s) de recursos para asumir los costos de sus estudios?



N 2015: 491

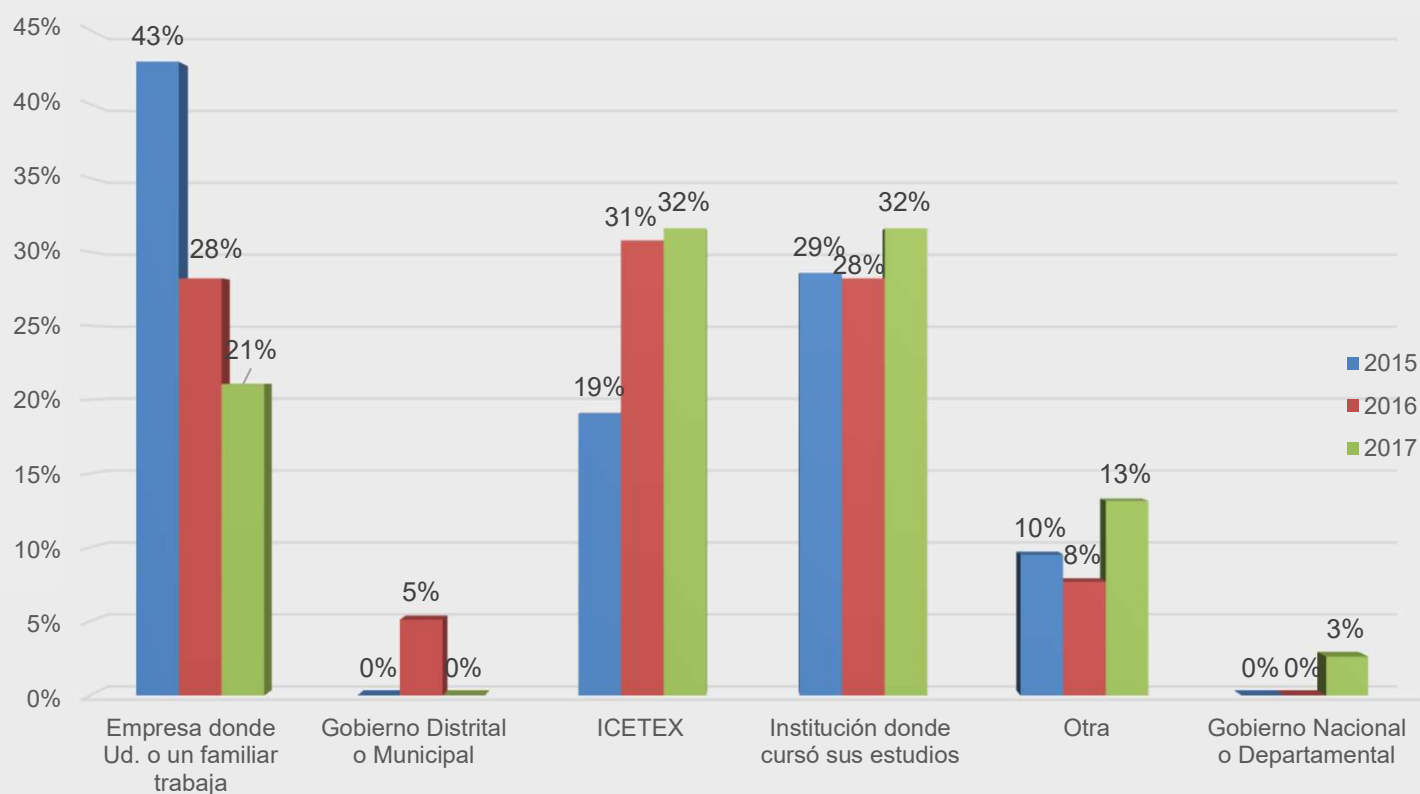
N 2016: 835

N 2017: 607

Fuente: Encuesta M0 - Oficina de Egresados

## HISTORIA ACADÉMICA Y FINANCIACIÓN

¿De cuál(es) de estas entidades recibió **beca o subsidio** en dinero o especie para estudiar, durante algún(os) semestre(s) de su carrera?



N 2015: 21

N 2016: 39

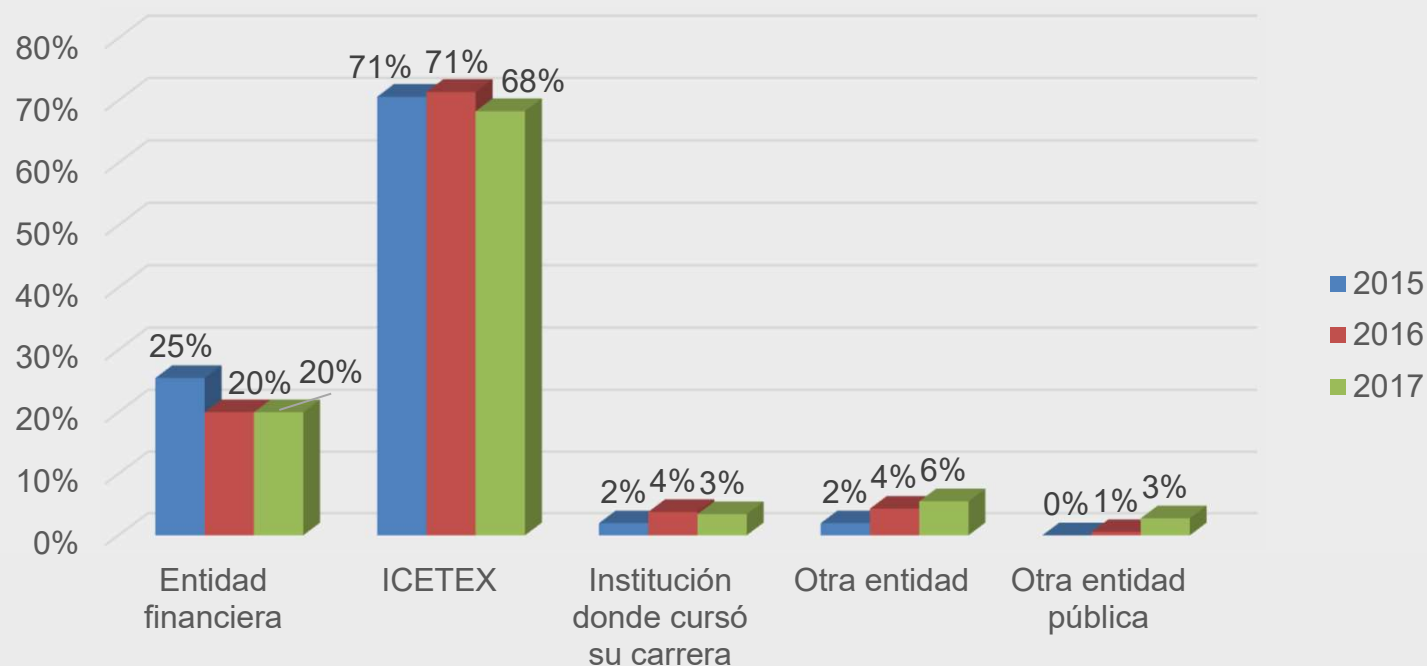
N 2017: 37

Fuente: Encuesta M0 - Oficina de Egresados



# HISTORIA ACADÉMICA Y FINANCIACIÓN

¿De cuál(es) de estas entidades recibió un **crédito** educativo durante algún(os) semestre(s) de su carrera?



N 2015: 491

N 2016: 835

N 2017: 607

Fuente: Encuesta M0 - Oficina de Egresados



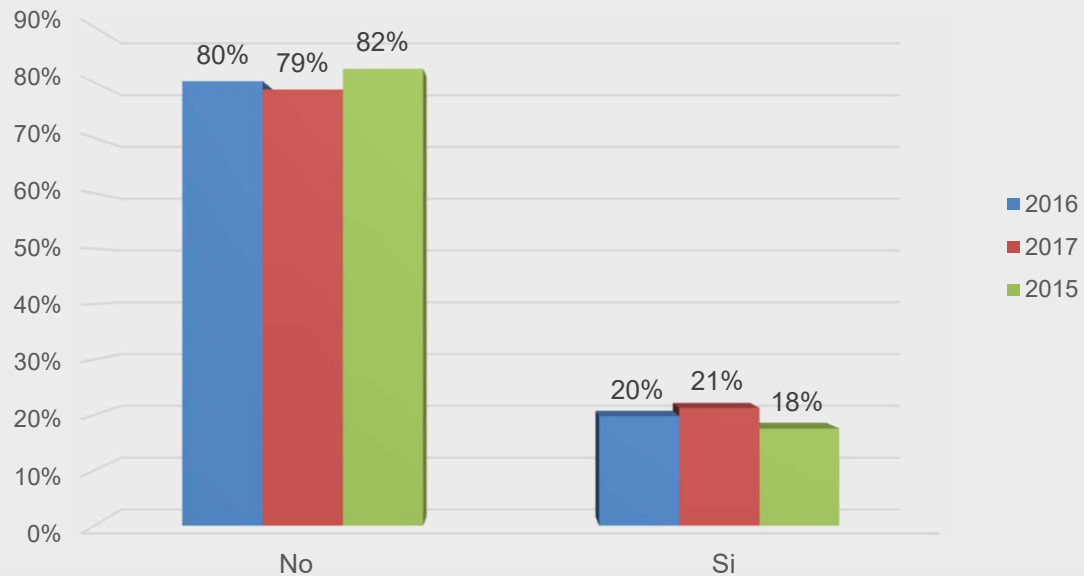
**UTADEO**

UNIVERSIDAD DE BOGOTÁ JORGE TADEO LOZANO

# COMPETENCIAS



¿La institución en donde terminó el bachillerato era bilingüe?



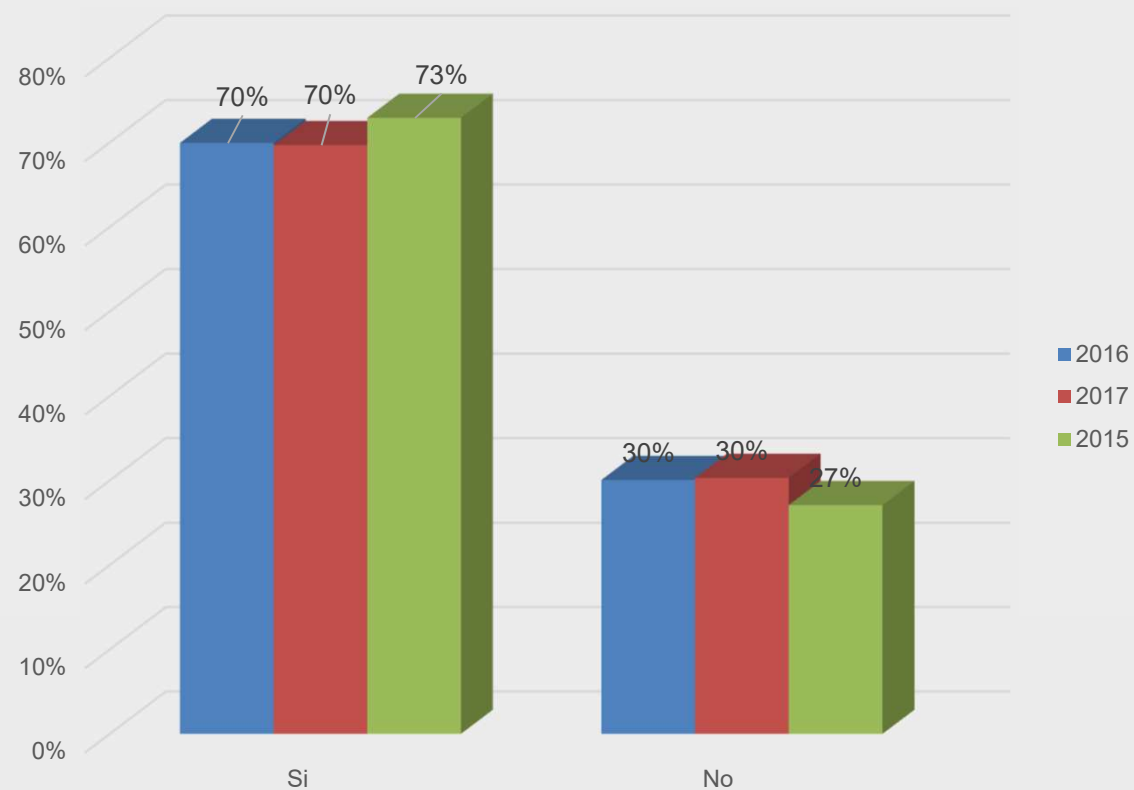
N 2015: 491

N 2016: 835

N 2017: 607

Fuente: Encuesta M0 - Oficina de Egresados

¿La Institución de Educación Superior de la que va a obtener su título influyó en la mejora de sus competencias en idiomas extranjeros?



N 2015: 491

N 2016: 835

N 2017: 607

Fuente: Encuesta M0 - Oficina de Egresados

## SATISFACCION CON LA FORMACION RECIBIDA

Nivel de satisfacción al momento de graduarse de UTADEO con relación a la formación en la siguientes competencias:

Competencias	2015				2016				2017			
	Muy Insatisfecho	Insatisfecho	Satisfecho	Muy Satisfecho	Muy Insatisfecho	Insatisfecho	Satisfecho	Muy Satisfecho	Muy Insatisfecho	Insatisfecho	Satisfecho	Muy Satisfecho
Exponer las ideas por medios escritos	1%	4%	61%	33%	1%	5%	59%	35%	1%	5%	57%	37%
Comunicarse oralmente con claridad	2%	4%	55%	39%	1%	6%	52%	40%	1%	2%	54%	42%
Persuadir y convencer a sus interlocutores	1%	8%	56%	35%	2%	8%	53%	38%	1%	4%	59%	36%
Identificar y utilizar símbolos para comunicarse (lenguaje icónico, lenguaje no verbal, etc)	2%	8%	48%	42%	3%	9%	49%	40%	2%	8%	45%	45%
Aceptar las diferencias y trabajar en contexto multiculturales	1%	3%	41%	54%	2%	5%	44%	49%	1%	3%	42%	54%
Utilizar herramientas informáticas básicas (procesadores de texto, hojas de cálculo, Aprender y mantenerse actualizado	2%	9%	43%	47%	2%	9%	43%	46%	2%	7%	46%	45%
Ser creativo e innovador	1%	5%	47%	47%	2%	5%	46%	47%	2%	4%	47%	46%
Buscar, analizar, administrar y compartir información	2%	5%	42%	51%	2%	6%	40%	53%	2%	5%	43%	51%
Crear, investigar y adoptar tecnología	2%	5%	48%	44%	2%	5%	49%	45%	1%	5%	51%	43%
Diseñar e implementar soluciones con el apoyo de tecnología	2%	9%	45%	44%	2%	9%	46%	43%	2%	8%	48%	42%
Identificar, plantear y resolver problemas	2%	11%	47%	40%	2%	11%	47%	40%	3%	12%	47%	39%
Capacidad de abstracción análisis y síntesis	1%	3%	48%	47%	1%	6%	48%	45%	1%	3%	50%	45%
Comprender la realidad que lo rodea	1%	4%	53%	42%	1%	6%	51%	42%	1%	4%	51%	43%
Asumir una cultura de convivencia	1%	4%	45%	49%	2%	6%	44%	48%	2%	3%	48%	47%
Asumir responsabilidades y tomar decisiones	1%	3%	43%	53%	2%	3%	46%	49%	1%	3%	46%	49%
	1%	2%	40%	57%	1%	3%	40%	56%	1%	1%	43%	54%

# **SATISFACCIÓN CON LOS RECURSOS OFRECIDOS POR LA INSTITUCIÓN**

## SATISFACCIÓN CON LOS RECURSOS OFRECIDOS POR LA INSTITUCIÓN

Personal docente	2015				2016				2017			
	Muy insatisfecho	Insatisfecho	Satisfecho	Muy Satisfecho	Muy insatisfecho	Insatisfecho	Satisfecho	Muy Satisfecho	Muy insatisfecho	Insatisfecho	Satisfecho	Muy Satisfecho
Relaciones interpersonales	1%	3%	58%	39%	2%	6%	56%	37%	2%	6%	58%	34%
Formación académica	1%	5%	52%	42%	1%	6%	52%	40%	1%	6%	55%	39%
Fundamentación teórica	1%	5%	54%	40%	1%	8%	54%	38%	1%	6%	54%	38%
Disponibilidad de tiempo	2%	7%	57%	33%	2%	7%	58%	33%	2%	10%	55%	33%
Procesos de aprendizaje (metodología, ayudas utilizadas)	2%	4%	56%	38%	1%	9%	57%	33%	1%	9%	53%	37%
Trabajo de campo/pruebas experimentales	7%	21%	44%	28%	7%	22%	45%	25%	7%	21%	46%	26%
<b>PROMEDIOS TOTALES</b>	<b>2%</b>	<b>8%</b>	<b>54%</b>	<b>36%</b>	<b>2%</b>	<b>10%</b>	<b>54%</b>	<b>34%</b>	<b>2%</b>	<b>10%</b>	<b>53%</b>	<b>34%</b>

Apoyo a los estudiantes	2015				2016				2017			
	Muy insatisfecho	Insatisfecho	Satisfecho	Muy Satisfecho	Muy insatisfecho	Insatisfecho	Satisfecho	Muy Satisfecho	Muy insatisfecho	Insatisfecho	Satisfecho	Muy Satisfecho
Posibilidad de intercambios	10%	32%	40%	18%	10%	31%	42%	16%	12%	36%	40%	12%
Gestión de prácticas empresariales	17%	31%	36%	16%	16%	30%	36%	18%	16%	30%	38%	16%
Gestión para identificar oportunidades de empleo	19%	34%	33%	14%	18%	37%	33%	12%	20%	36%	33%	12%
Apoyo para desarrollar investigaciones	6%	21%	52%	21%	6%	20%	54%	20%	6%	19%	57%	17%
Asistencia médica/psicológica	5%	20%	53%	22%	7%	18%	54%	20%	5%	20%	56%	19%
Asistencia espiritual	4%	11%	55%	31%	4%	9%	57%	30%	3%	12%	59%	27%
<b>PROMEDIOS TOTALES</b>	<b>10%</b>	<b>25%</b>	<b>45%</b>	<b>20%</b>	<b>10%</b>	<b>24%</b>	<b>46%</b>	<b>19%</b>	<b>10%</b>	<b>25%</b>	<b>47%</b>	<b>17%</b>

N 2015: 491

N 2016: 835

N 2017: 607

Fuente: Encuesta M0 - Oficina de Egresados

## SATISFACCIÓN CON LOS RECURSOS OFRECIDOS POR LA INSTITUCIÓN

Gestión administrativa	2015				2016				2017			
	Muy insatisfecho	Insatisfecho	Satisfecho	Muy Satisfecho	Muy insatisfecho	Insatisfecho	Satisfecho	Muy Satisfecho	Muy insatisfecho	Insatisfecho	Satisfecho	Muy Satisfecho
Agilidad trámites administrativos	8%	19%	54%	19%	9%	18%	54%	20%	8%	23%	55%	14%
Atención del personal administrativo	14%	20%	50%	16%	11%	23%	48%	18%	13%	23%	49%	15%
<b>PROMEDIOS TOTALES</b>	<b>11%</b>	<b>19%</b>	<b>52%</b>	<b>18%</b>	<b>10%</b>	<b>20%</b>	<b>51%</b>	<b>19%</b>	<b>11%</b>	<b>23%</b>	<b>52%</b>	<b>14%</b>
Recursos físicos	2015				2016				2017			
	Muy insatisfecho	Insatisfecho	Satisfecho	Muy Satisfecho	Muy insatisfecho	Insatisfecho	Satisfecho	Muy Satisfecho	Muy insatisfecho	Insatisfecho	Satisfecho	Muy Satisfecho
Salones de clase	11%	15%	54%	21%	9%	16%	50%	25%	11%	18%	53%	19%
Laboratorios y talleres	1%	3%	43%	53%	1%	5%	44%	50%	0%	5%	49%	45%
Espacios para estudiar	1%	6%	41%	52%	2%	7%	44%	47%	1%	9%	47%	43%
Ayudas audiovisuales	2%	5%	40%	54%	2%	7%	38%	53%	2%	8%	45%	46%
Espacios práctica deportiva	1%	3%	38%	57%	1%	4%	44%	51%	1%	8%	45%	46%
Espacios para realizar actividades artísticas/culturales	1%	4%	37%	58%	1%	4%	42%	53%	2%	8%	44%	45%
Biblioteca	5%	12%	44%	39%	4%	13%	46%	37%	5%	15%	45%	35%
Medios de comunicación	3%	7%	45%	45%	2%	8%	46%	44%	2%	11%	47%	40%
<b>PROMEDIOS TOTALES</b>	<b>3%</b>	<b>7%</b>	<b>43%</b>	<b>47%</b>	<b>3%</b>	<b>8%</b>	<b>44%</b>	<b>45%</b>	<b>3%</b>	<b>10%</b>	<b>47%</b>	<b>40%</b>

N 2015: 491

N 2016: 835

N 2017: 607

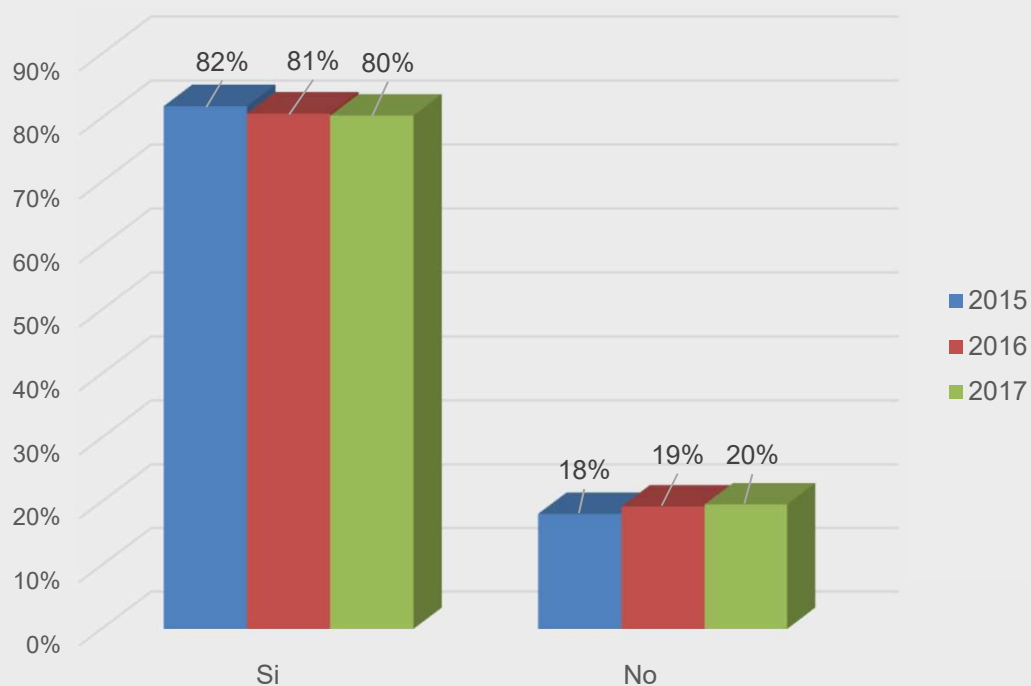
Fuente: Encuesta M0 - Oficina de Egresados



## **NIVEL DE IDENTIDAD CON UTADEO**

## NIVEL DE IDENTIDAD CON UTADEO

¿Si tuviera la oportunidad de cursar de nuevo sus estudios de pregrado ¿volvería nuevamente a estudiar en UTADEO?



N 2015: 491

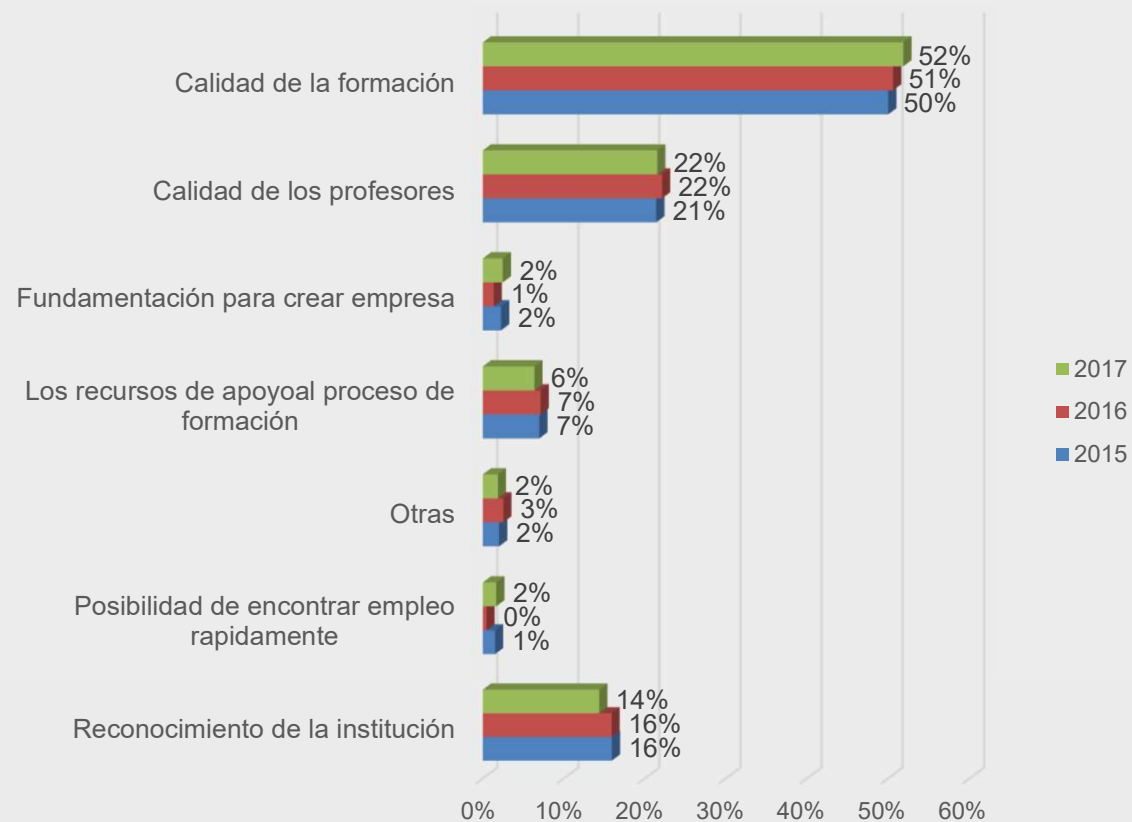
N 2016: 835

N 2017: 607

Fuente: Encuesta M0 - Oficina de Egresados

## NIVEL DE IDENTIDAD CON UTADEO

¿Cuál sería la principal razón para querer volver a UTADEO?



Volvería a cursar nuevamente su programa en UTADEO – “SI”

N 2015: 402

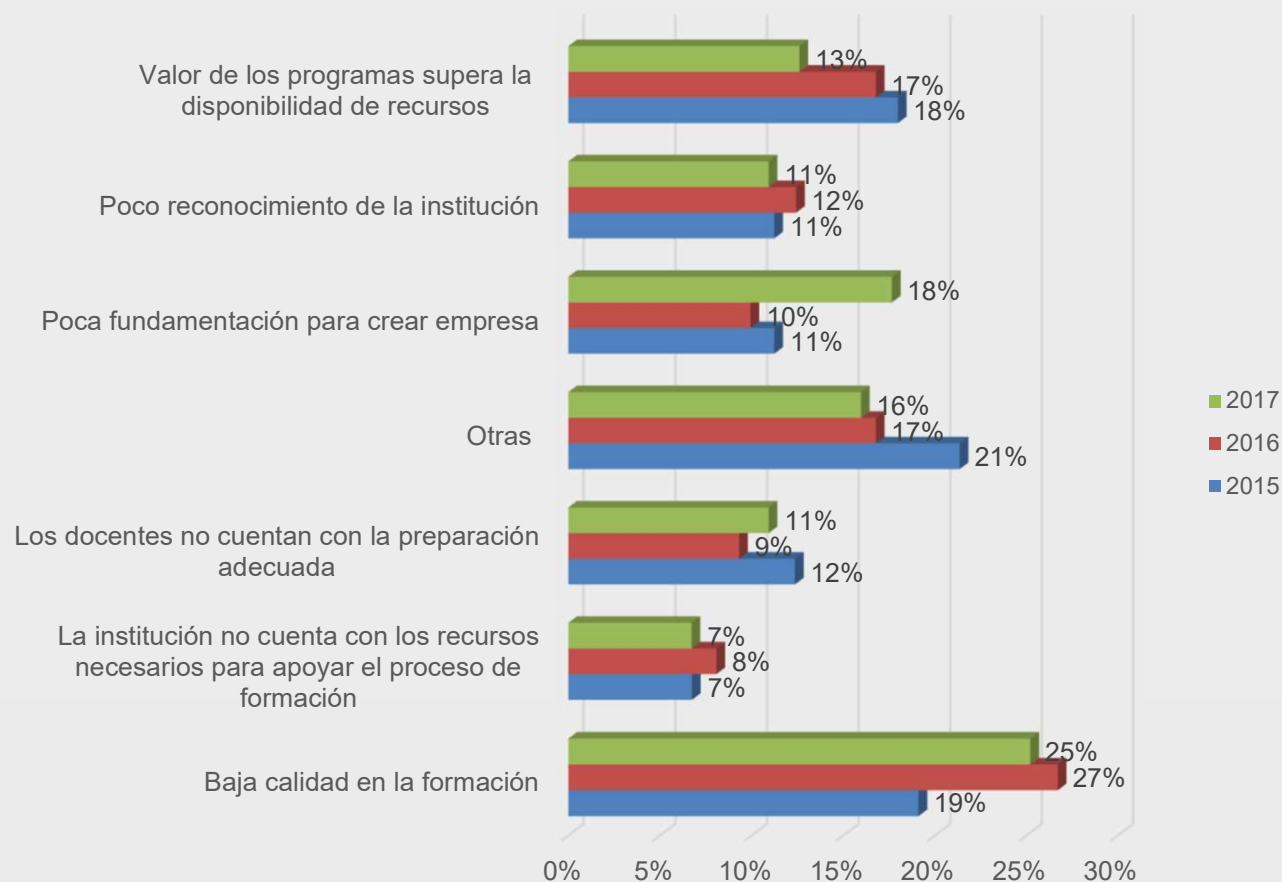
N 2016: 674

N 2017: 488

Fuente: Encuesta M0 - Oficina de Egresados

## NIVEL DE IDENTIDAD CON UTADEO

¿Cuál sería la principal razón para no querer volver a esta Institución?



Volvería a cursar nuevamente su programa en UTADEO – “NO”

N 2015: 89

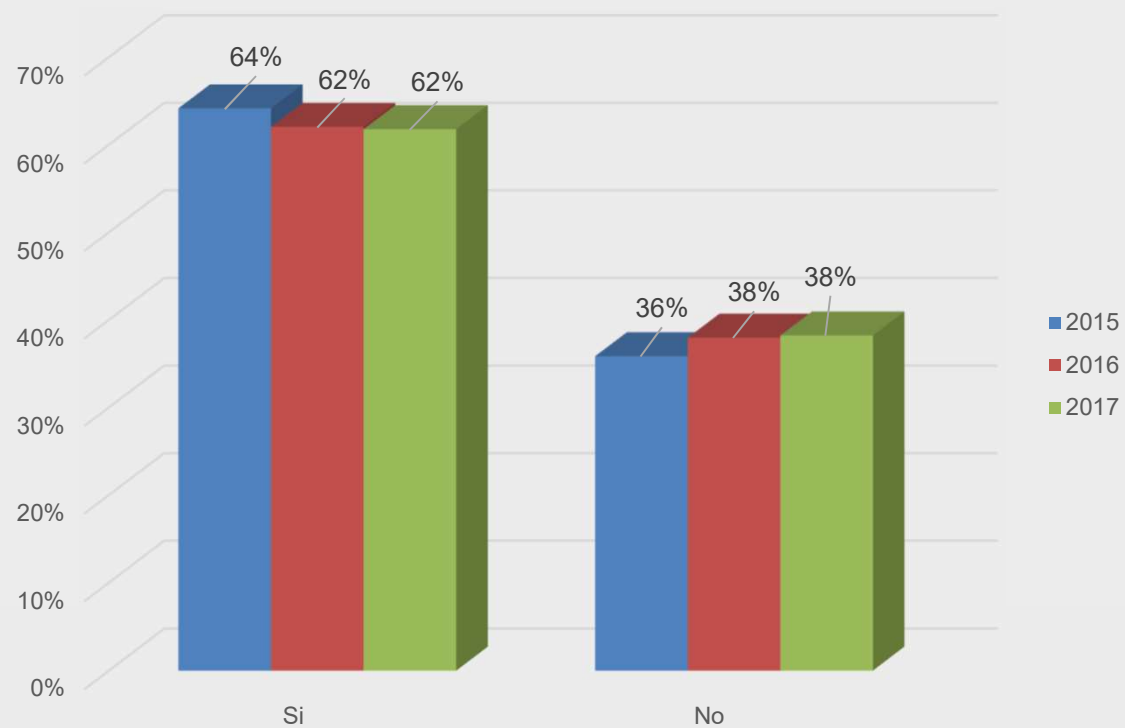
N 2016: 161

N 2017: 119

Fuente: Encuesta M0 - Oficina de Egresados

## NIVEL DE IDENTIDAD CON UTADEO

¿En el futuro, le gustaría cursar otros estudios en esta institución?



N 2015: 491

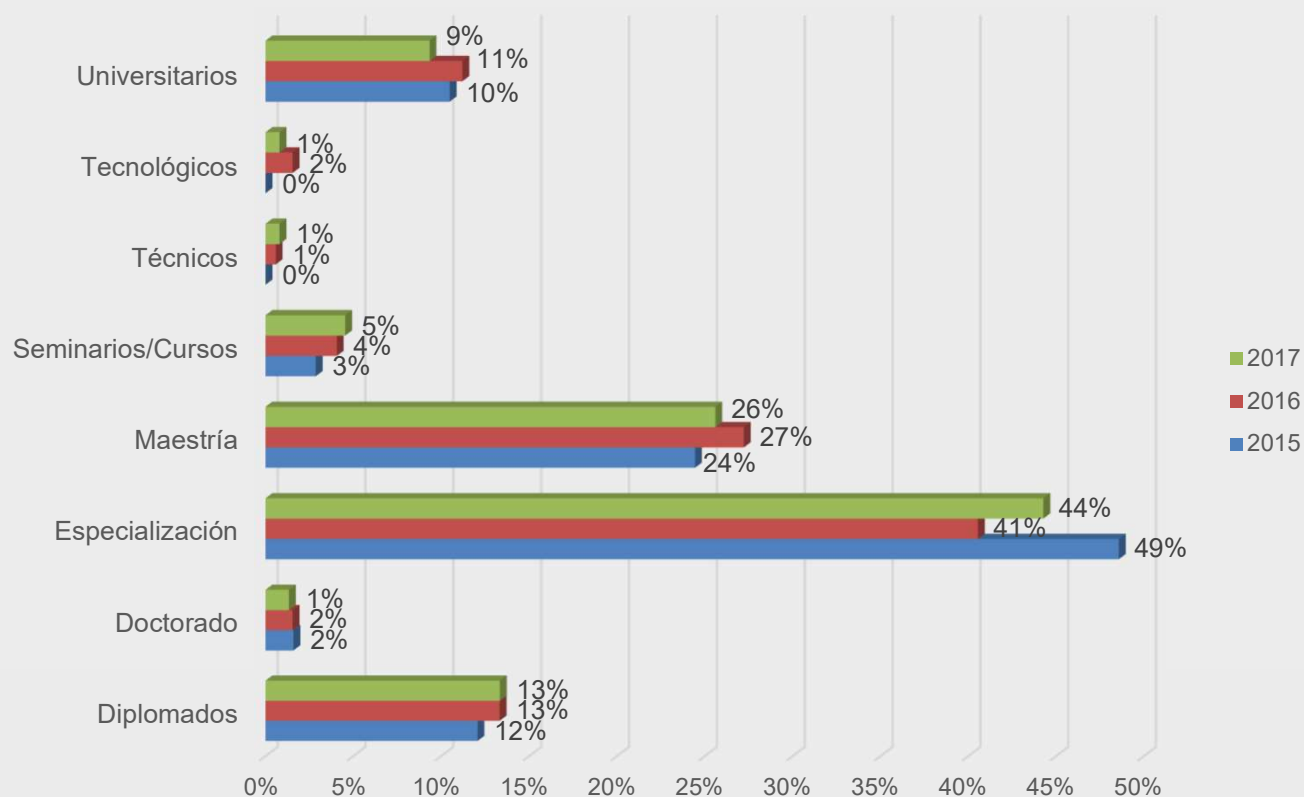
N 2016: 835

N 2017: 607

Fuente: Encuesta M0 - Oficina de Egresados

## NIVEL DE IDENTIDAD CON UTADEO

¿Principalmente, qué otros estudios le gustaría cursar en esta institución?



En el futuro le gustaría cursar otros estudios en esta institución – “SI”

N 2015: 315

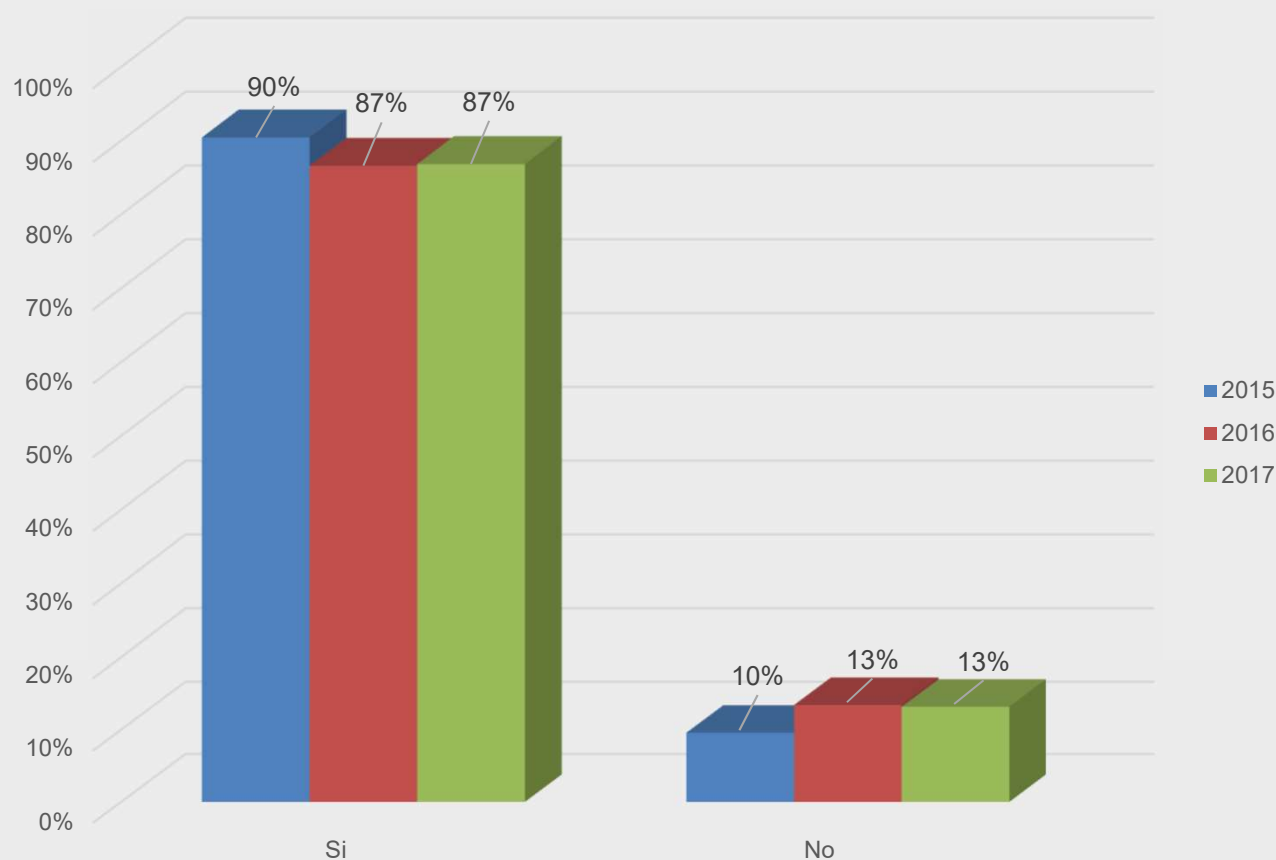
N 2016: 518

N 2017: 375

Fuente: Encuesta M0 - Oficina de Egresados

## NIVEL DE IDENTIDAD CON UTADEO

¿Recomendaría a un bachiller seleccionar el programa que estudió en esta Institución?



N 2015: 491

N 2016: 835

N 2017: 607

Fuente: Encuesta M0 - Oficina de Egresados



**UTADEO**

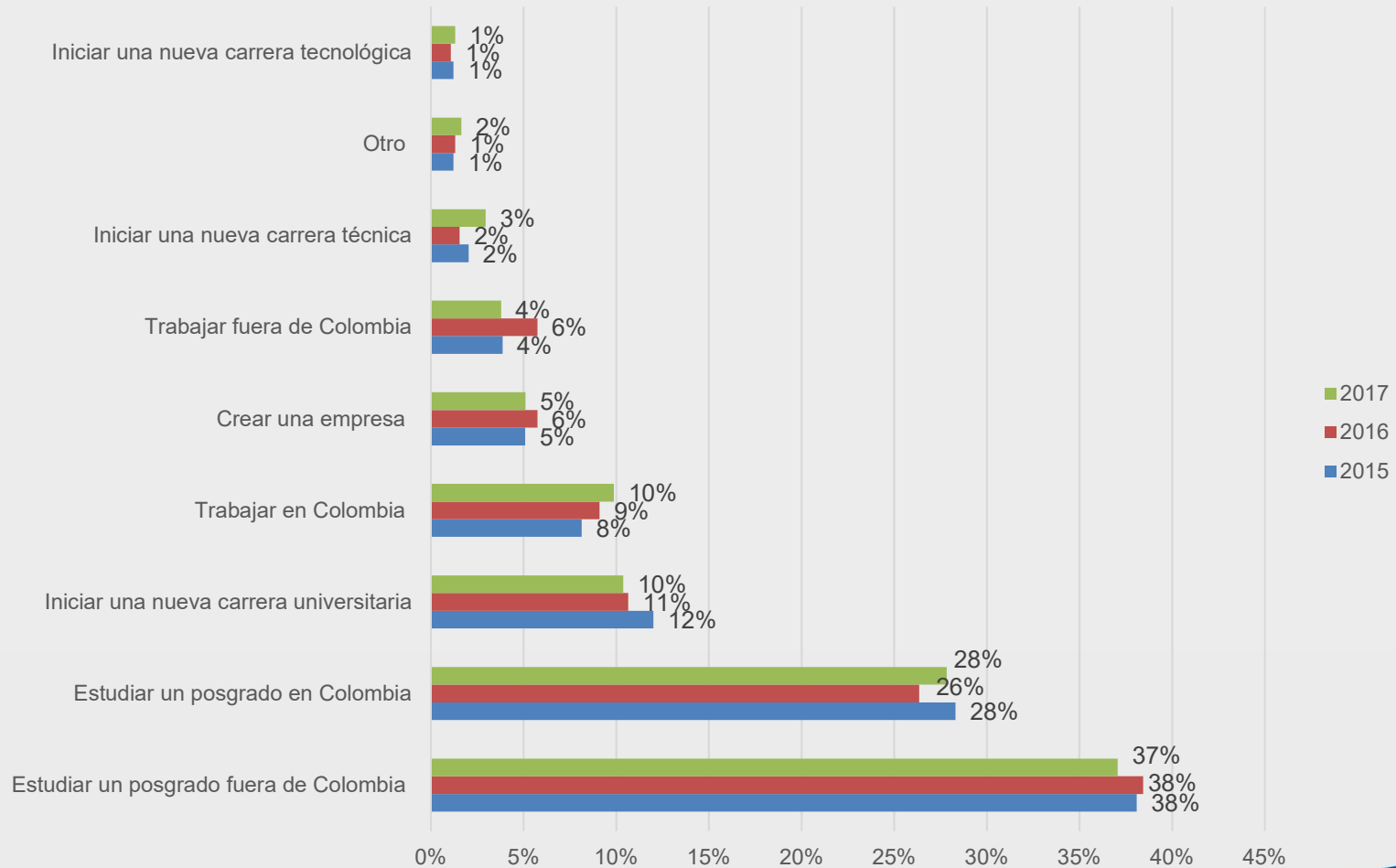
UNIVERSIDAD DE BOGOTÁ JORGE TADEO LOZANO

# PLAN DE VIDA





## ¿Qué ha pensado hacer en el largo plazo?



N 2015: 491

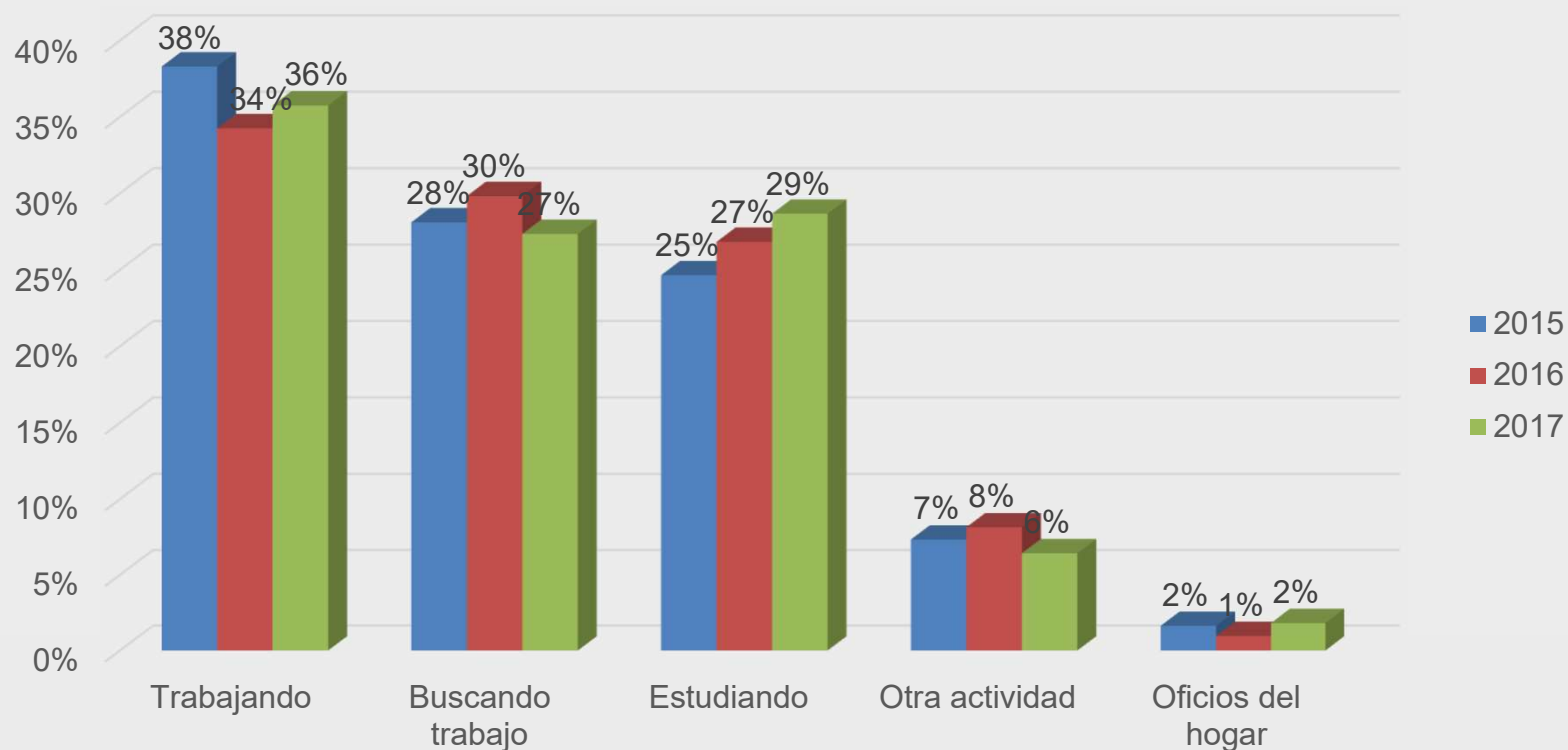
N 2016: 835

N 2017: 607

Fuente: Encuesta M0 - Oficina de Egresados

# SITUACIÓN LABORAL

¿En la actualidad, en qué actividad ocupa la mayor parte de su tiempo?



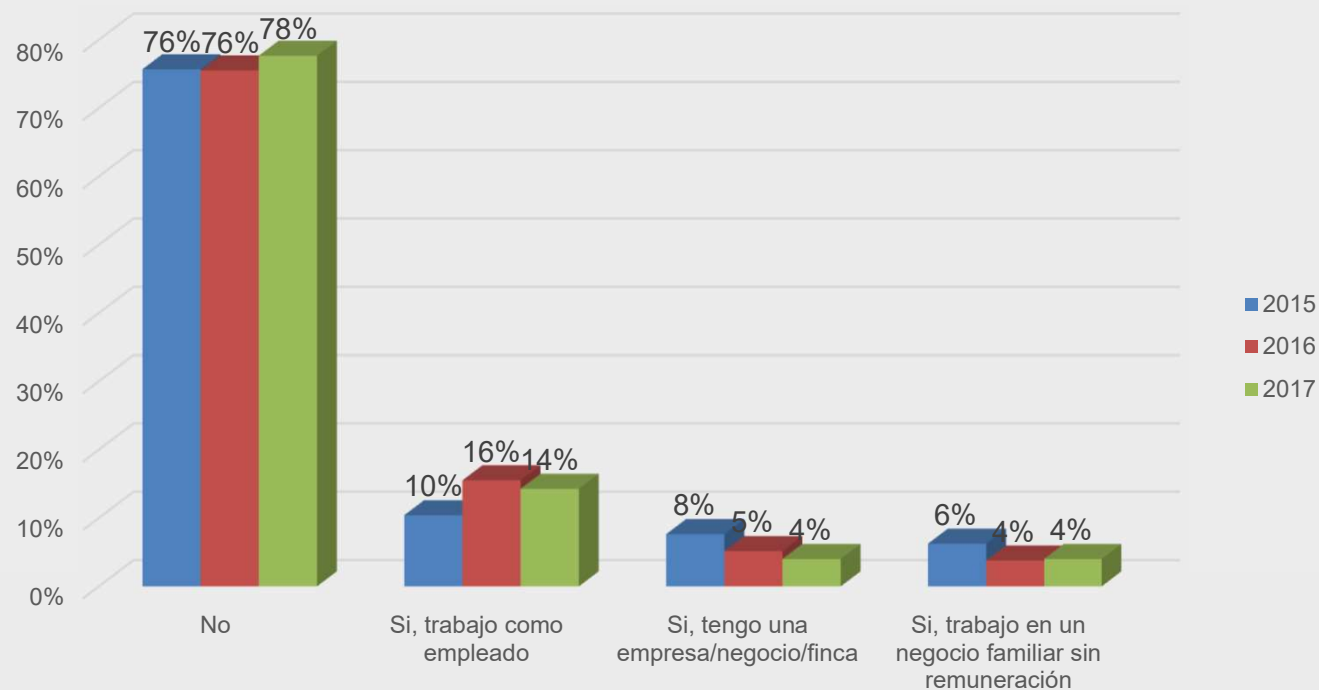
N 2015: 491

N 2016: 835

N 2017: 607

Fuente: Encuesta M0 - Oficina de Egresados

## Además de lo anterior, realiza alguna actividad remunerada



Actividades remuneradas de "estudiante, oficios del hogar, otra actividad"

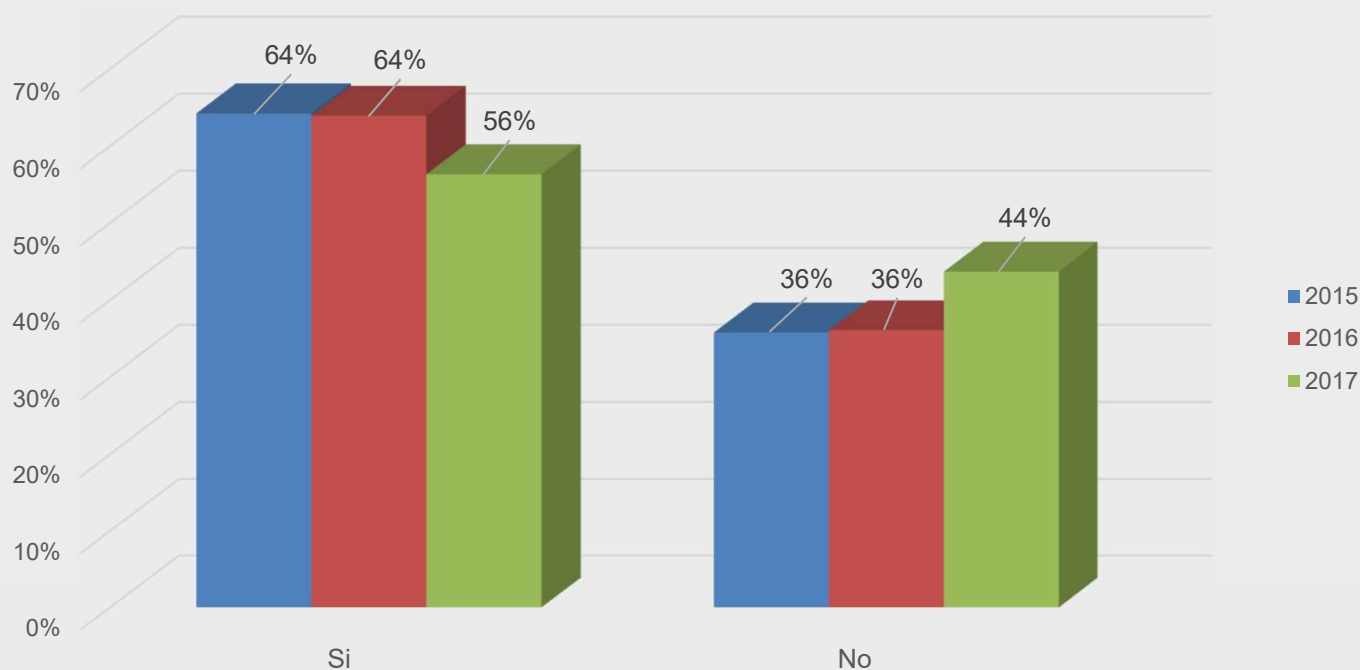
N 2015: 144

N 2016: 290

N 2017: 224

Fuente: Encuesta M0 - Oficina de Egresados

En el último mes ha hecho alguna diligencia para conseguir un trabajo o instalar un negocio



Realiza alguna actividad remunerada "NO"

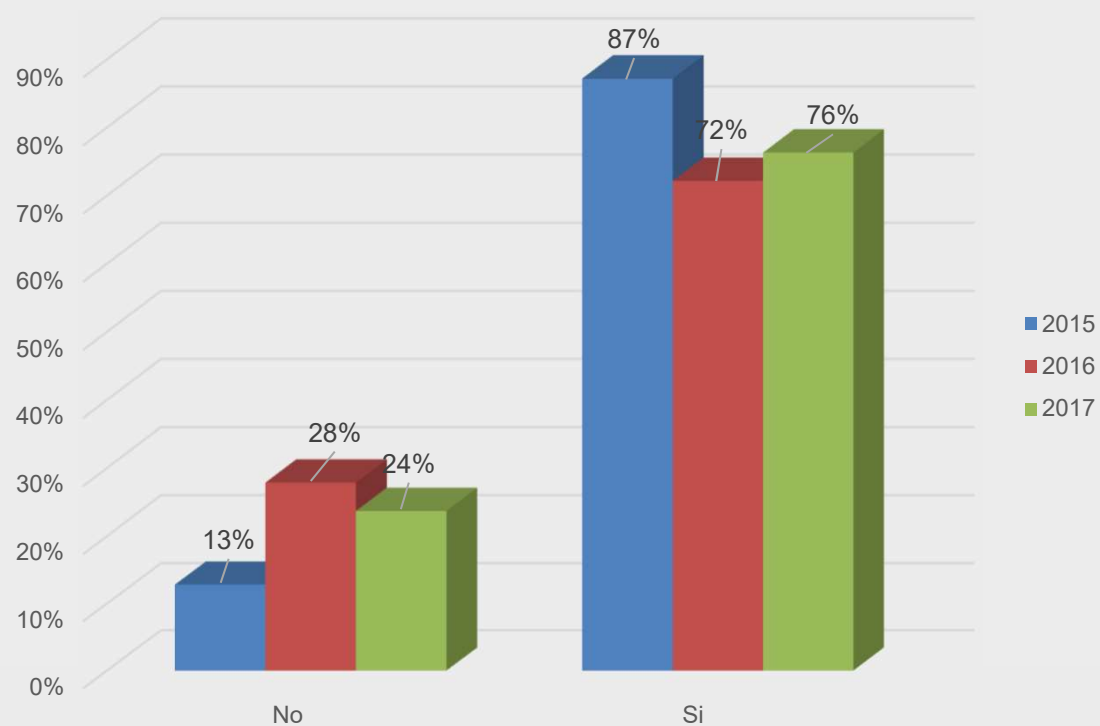
N 2015: 109

N 2016: 219

N 2017: 184

Fuente: Encuesta M0 - Oficina de Egresados

## Desea conseguir un trabajo o instalar un negocio



En el último mes ha hecho alguna diligencia para conseguir un trabajo o instalar un negocio "NO"

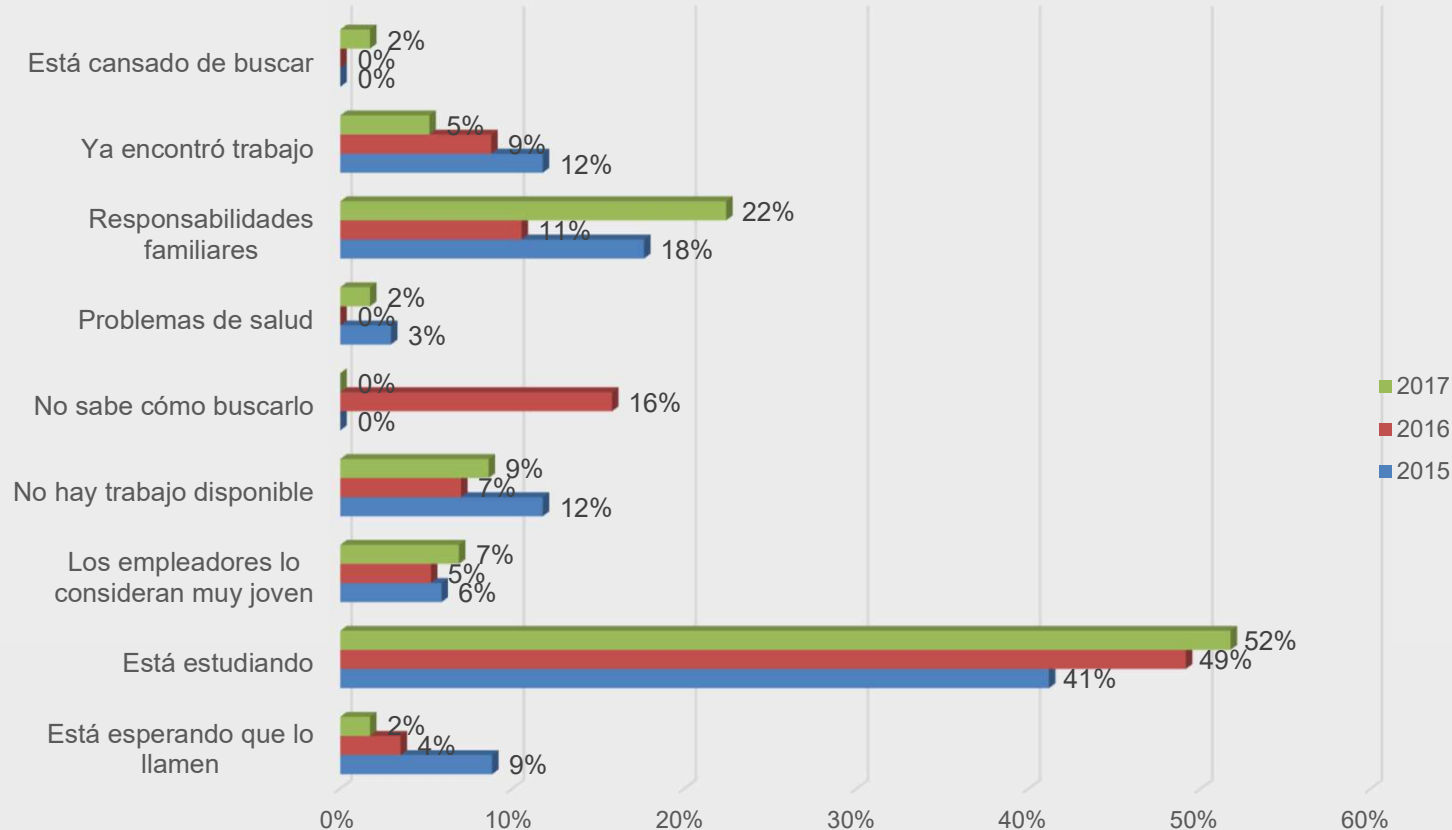
N 2015: 39

N 2016: 79

N 2017: 76

Fuente: Encuesta M0 - Oficina de Egresados

¿Aunque desea trabajar/instalar un negocio por qué motivo no hizo diligencias durante el último mes.



Desea conseguir un trabajo o instalar un negocio "SI"

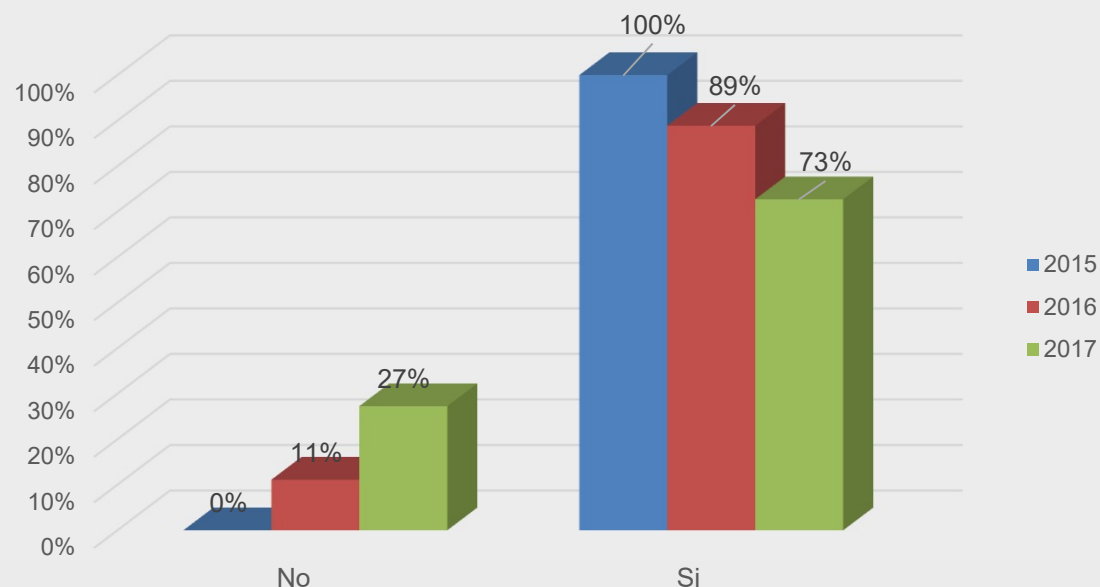
N 2015: 34

N 2016: 57

N 2017: 58

Fuente: Encuesta M0 - Oficina de Egresados

Si le hubiera resultado algún trabajo remunerado, ¿estaba disponible la semana pasada para empezar a trabajar?



Aunque desea trabajar/instalar un negocio por qué motivo no hizo diligencias durante el último mes – “No hay trabajo disponible”, “Está esperando que lo llamen”, Está cansado de buscar” – “No sabe cómo buscarlo” – “Los empleadores lo consideran muy joven

N 2015: 9

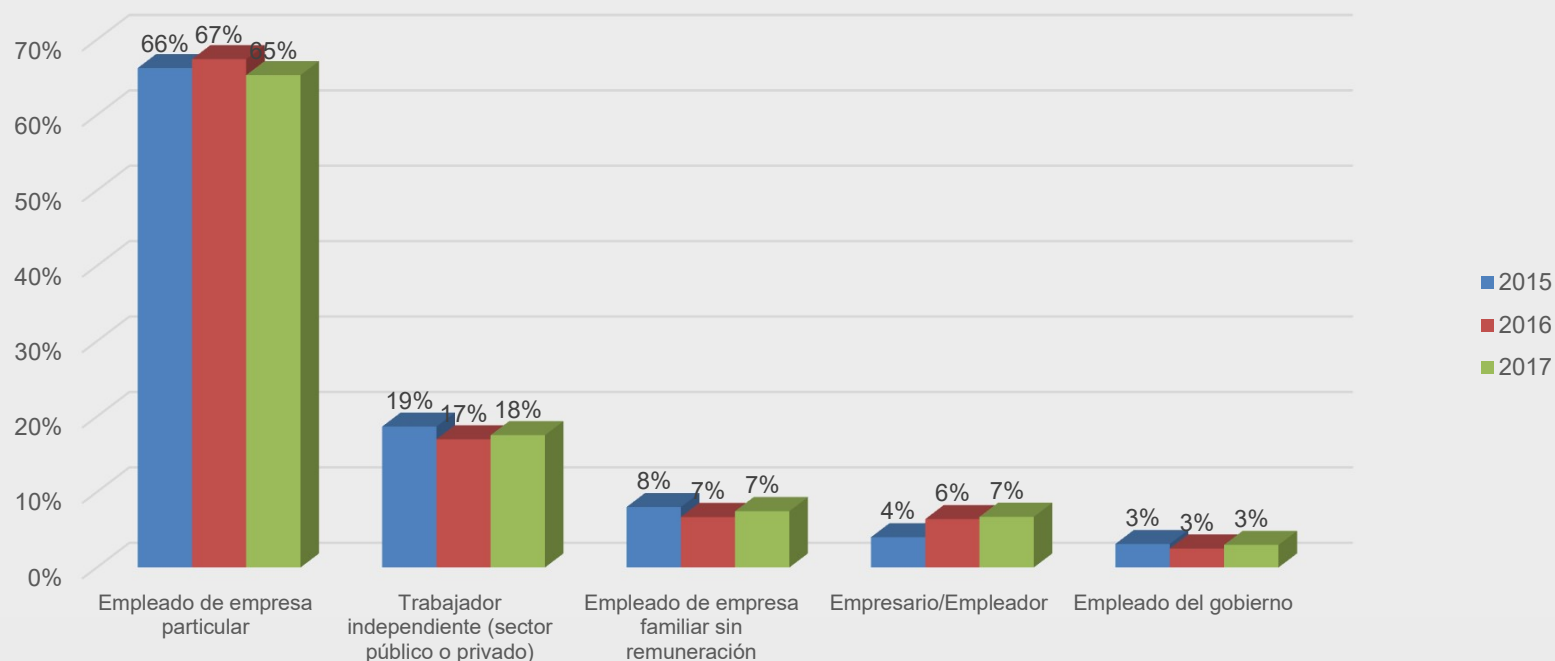
N 2016: 18

N 2017: 11

Fuente: Encuesta M0 - Oficina de Egresados



En esta actividad usted es:



Trabajando y recibiendo algún tipo de remuneración.

N 2015: 225

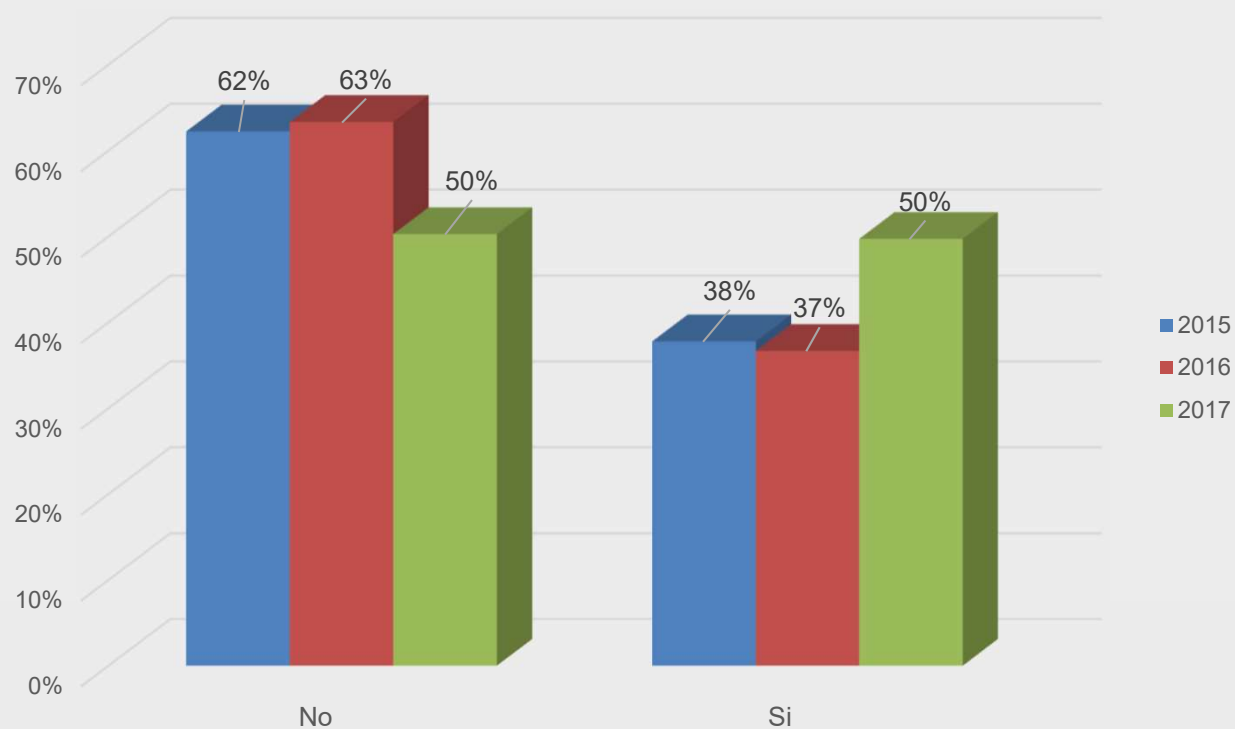
N 2016: 359

N 2017: 268

Fuente: Encuesta M0 - Oficina de Egresados

## GRADUANDOS EMPLEADOS – EMPLEO PRINCIPAL

## ¿Es este su primer empleo?



En esta actividad usted es: “empleado particular” – “empleado del gobierno”

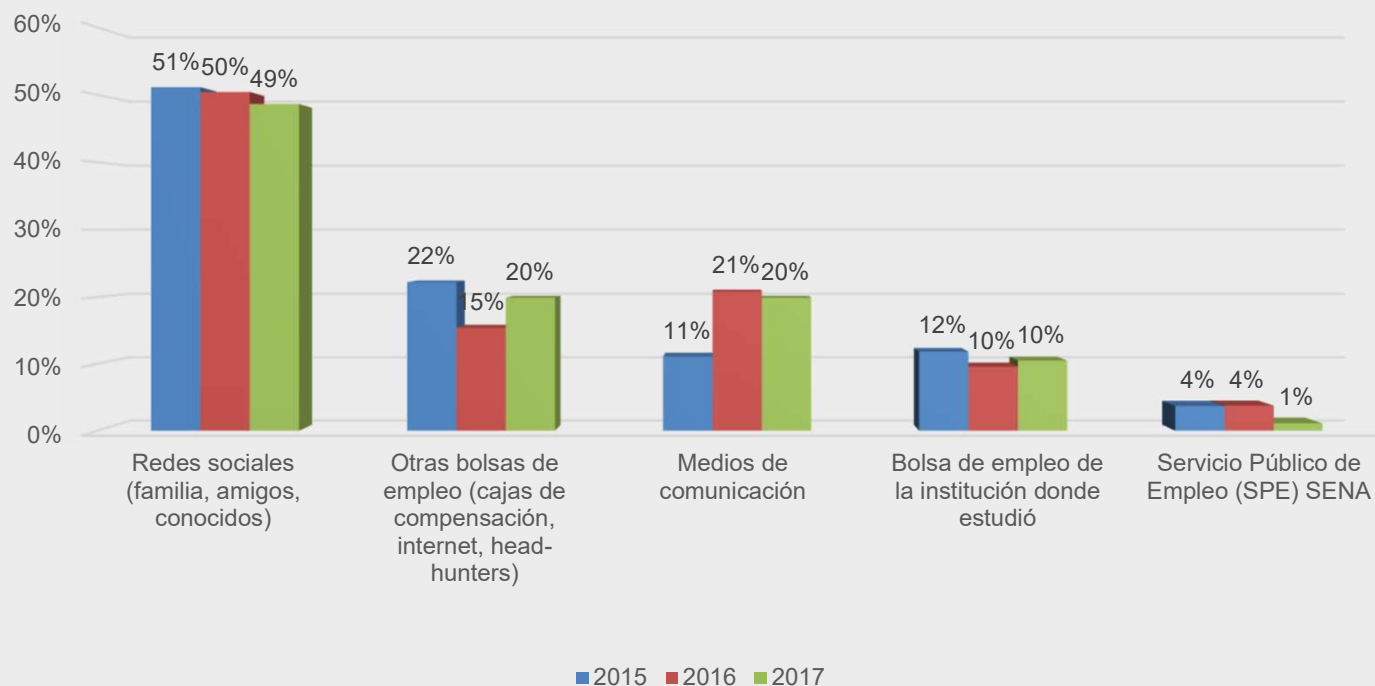
N 2015: 135

N 2016: 240

N 2017: 181

Fuente: Encuesta M0 - Oficina de Egresados

## ¿Qué canal de búsqueda le permitió conseguir el empleo actual?



En esta actividad usted es: “empleado particular” – “empleado del gobierno”

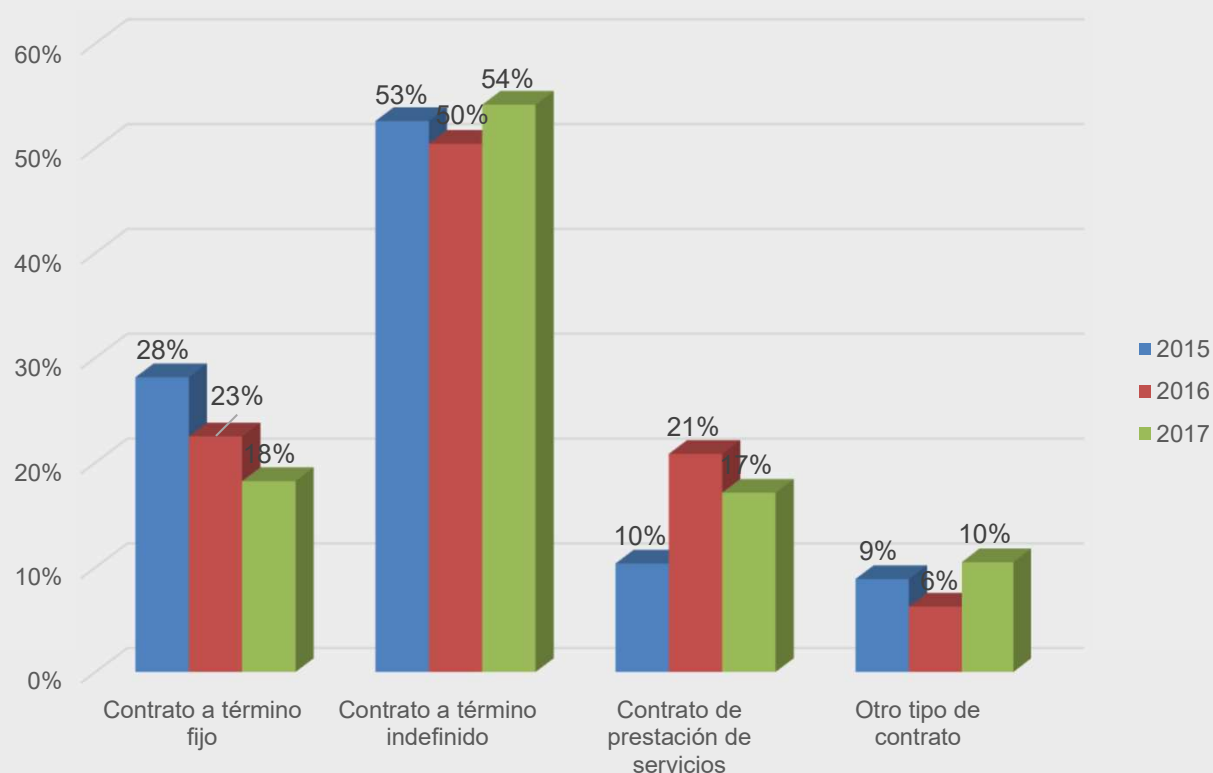
N 2015: 135

N 2016: 240

N 2017: 181

Fuente: Encuesta M0 - Oficina de Egresados

¿Qué tipo de vinculación tiene con esta empresa/institución?



En esta actividad usted es: “empleado particular” – “empleado del gobierno”

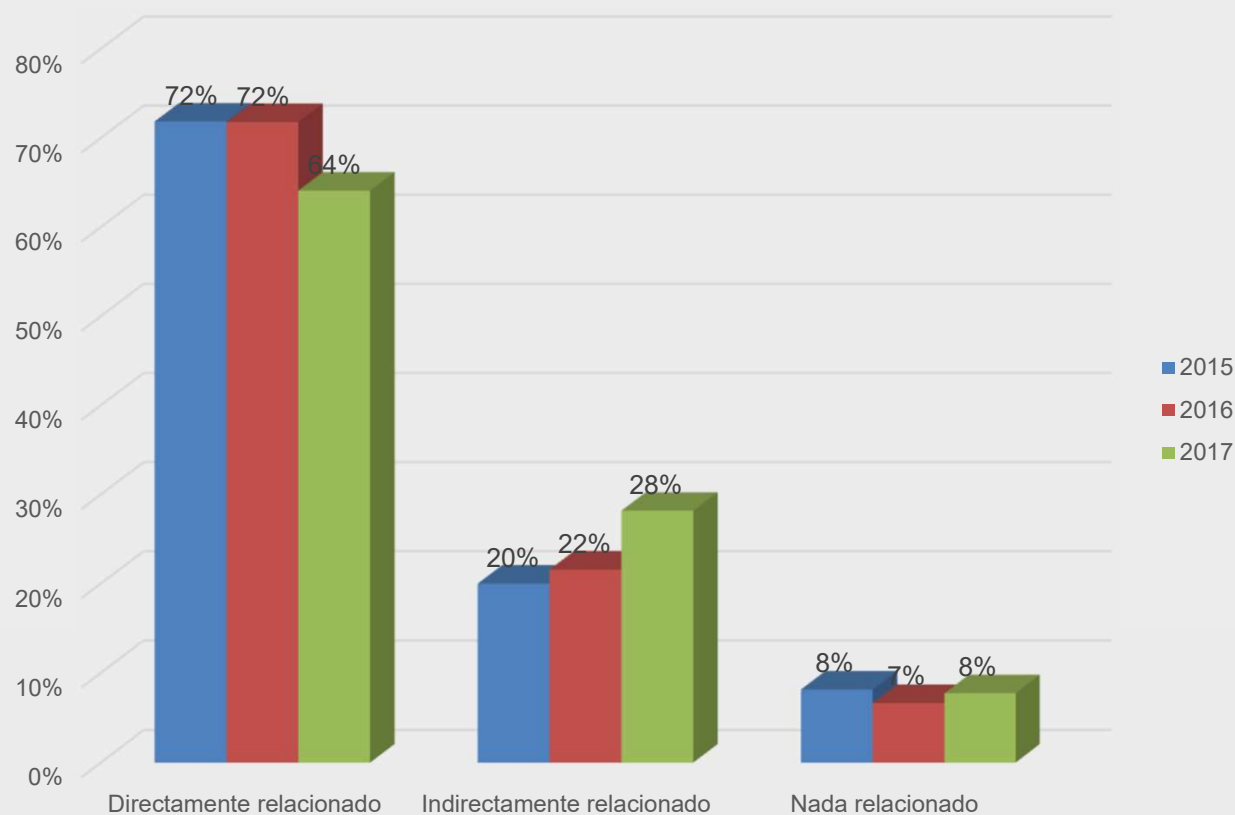
N 2015: 135

N 2016: 240

N 2017: 181

Fuente: Encuesta M0 - Oficina de Egresados

## ¿Qué tan relacionado está su empleo con la carrera que estudió?



En esta actividad usted es: “empleado particular” – “empleado del gobierno”

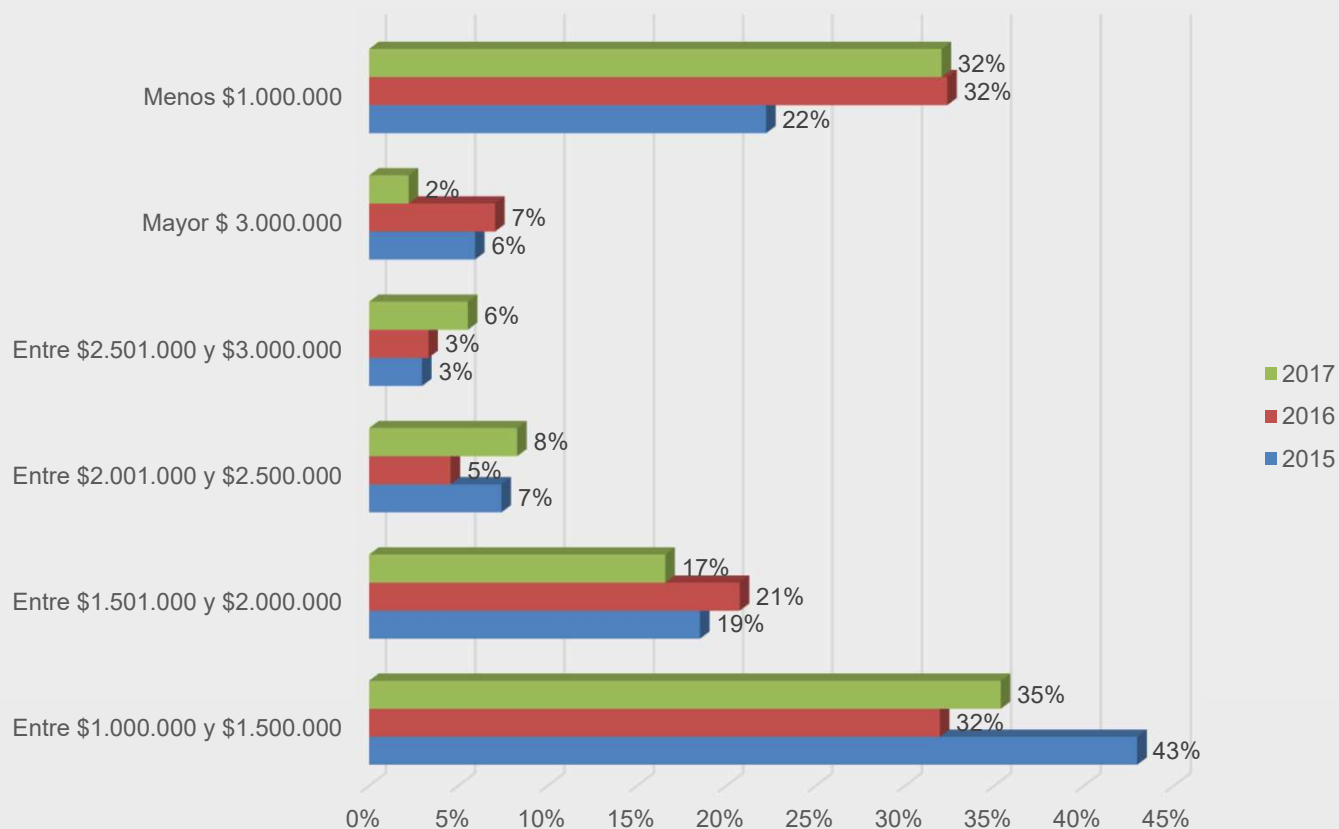
N 2015: 135

N 2016: 240

N 2017: 181

Fuente: Encuesta M0 - Oficina de Egresados

## ¿Cuál fue su ingreso laboral en el mes pasado?



En esta actividad usted es: “empleado particular” – “empleado del gobierno”

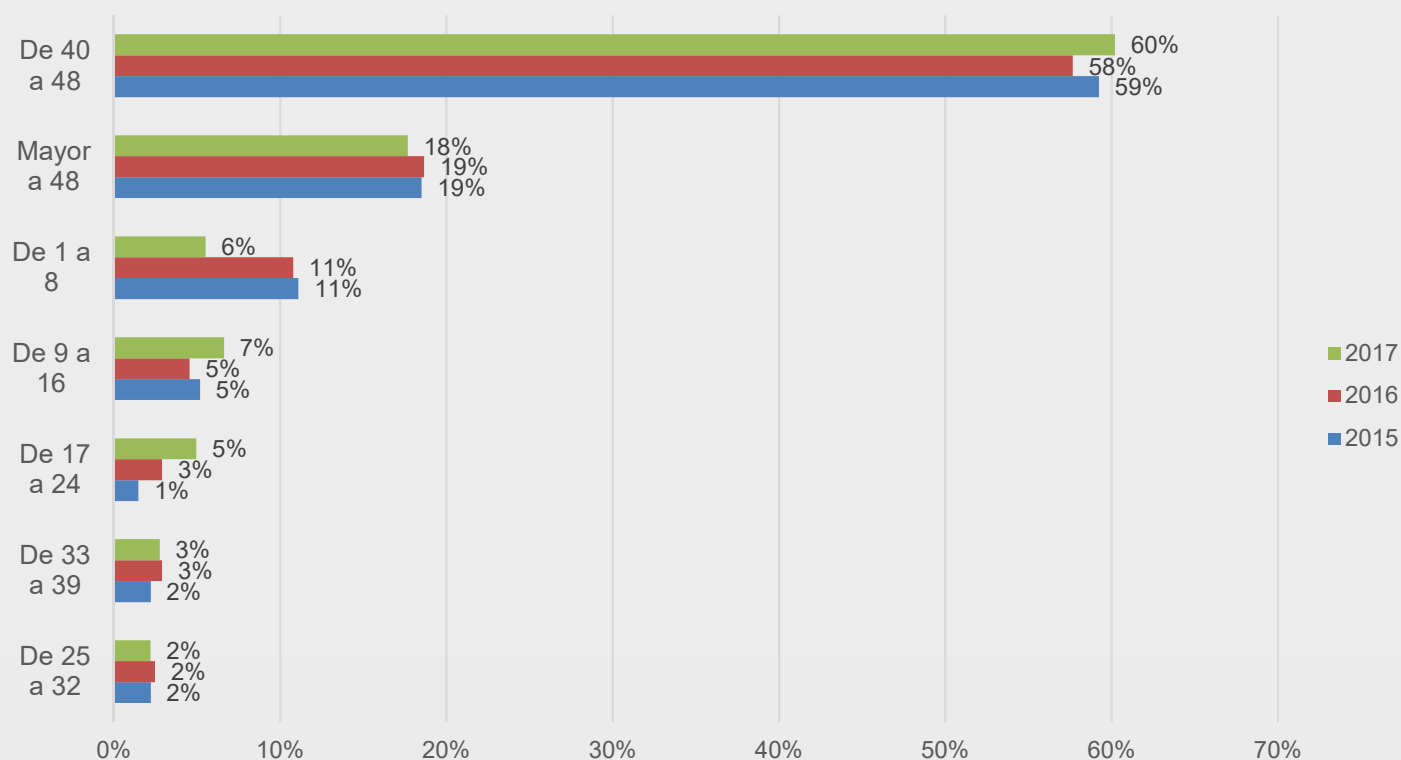
N 2015: 135

N 2016: 240

N 2017: 181

Fuente: Encuesta M0 - Oficina de Egresados

¿En promedio, cuántas horas a la semana le dedica a este empleo?



En esta actividad usted es: “empleado particular” – “empleado del gobierno”

N 2015: 135

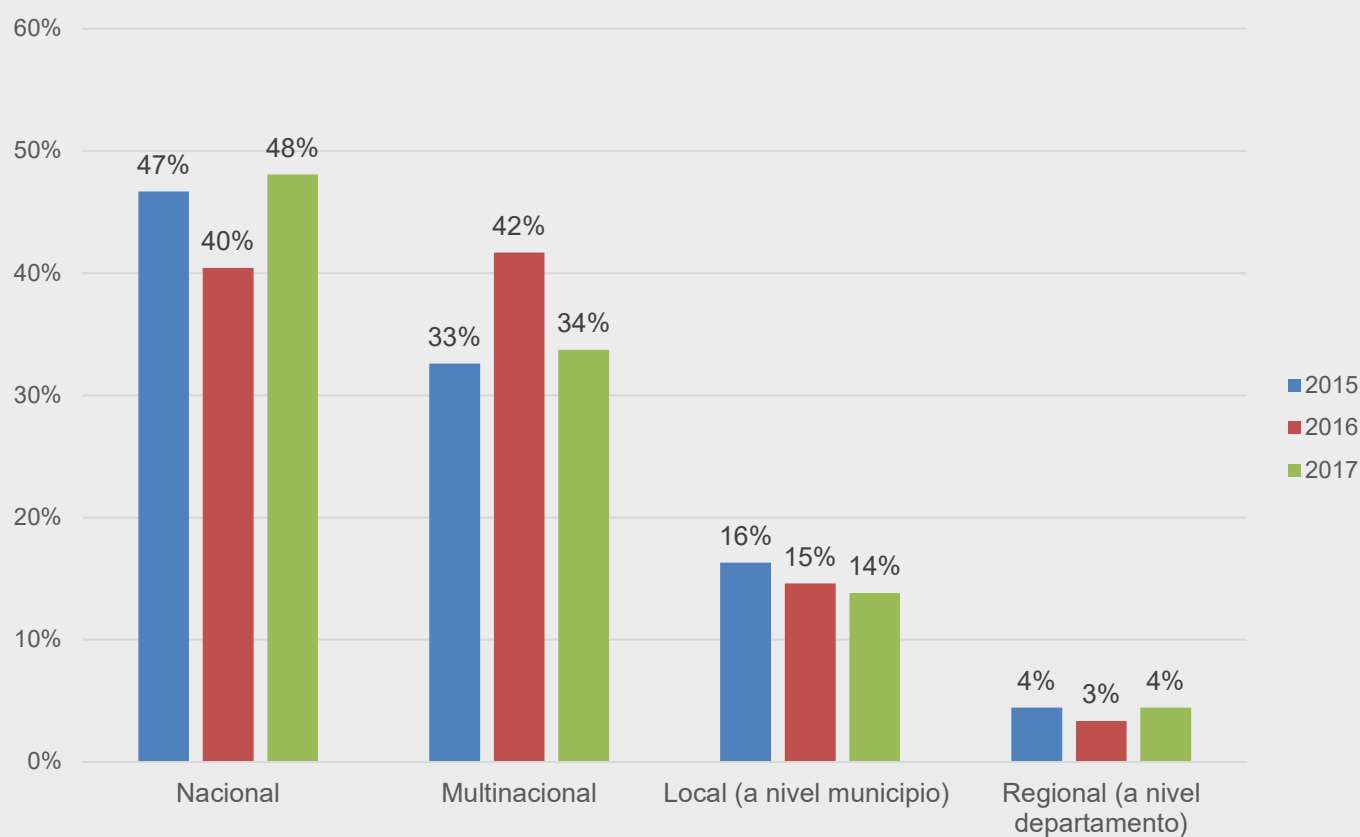
N 2016: 240

N 2017: 181

Fuente: Encuesta M0 - Oficina de Egresados



## ¿Cómo clasificaría el ámbito de las actividades de la empresa donde labora?



En esta actividad usted es: “empleado particular” – “empleado del gobierno”

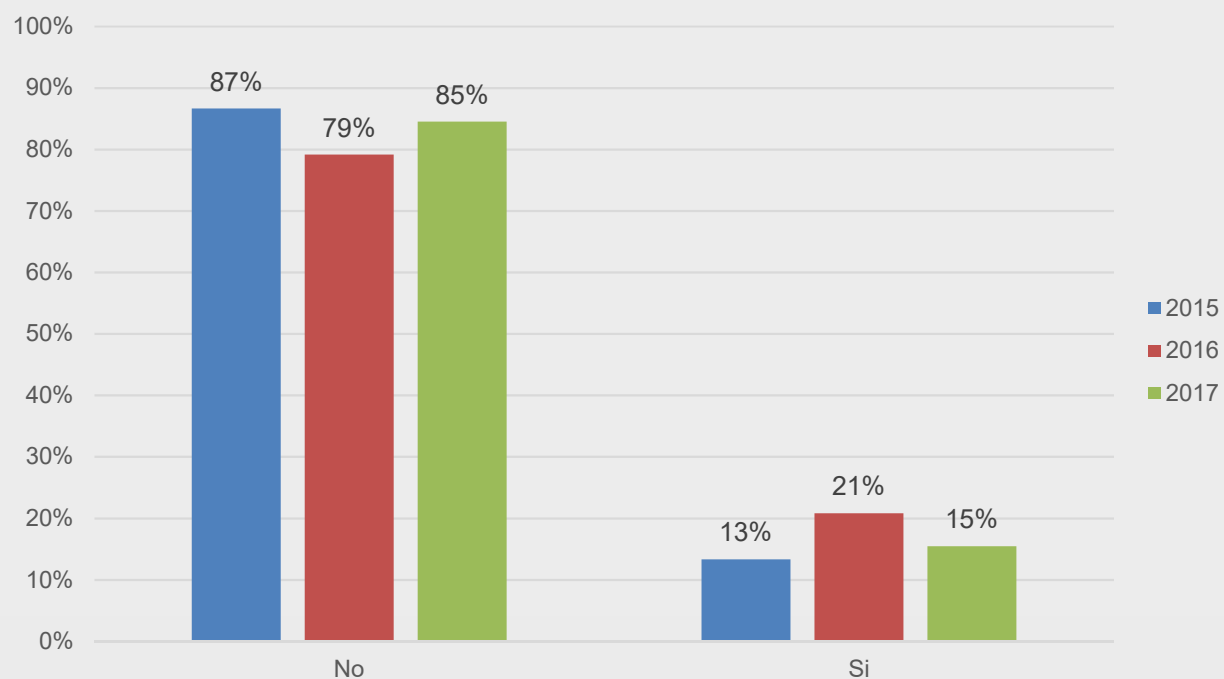
N 2015: 135

N 2016: 240

N 2017: 181

Fuente: Encuesta M0 - Oficina de Egresados

¿Existen vínculos entre la Institución donde estudió y la organización en donde labora?



En esta actividad usted es: “empleado particular” – “empleado del gobierno”

N 2015: 135

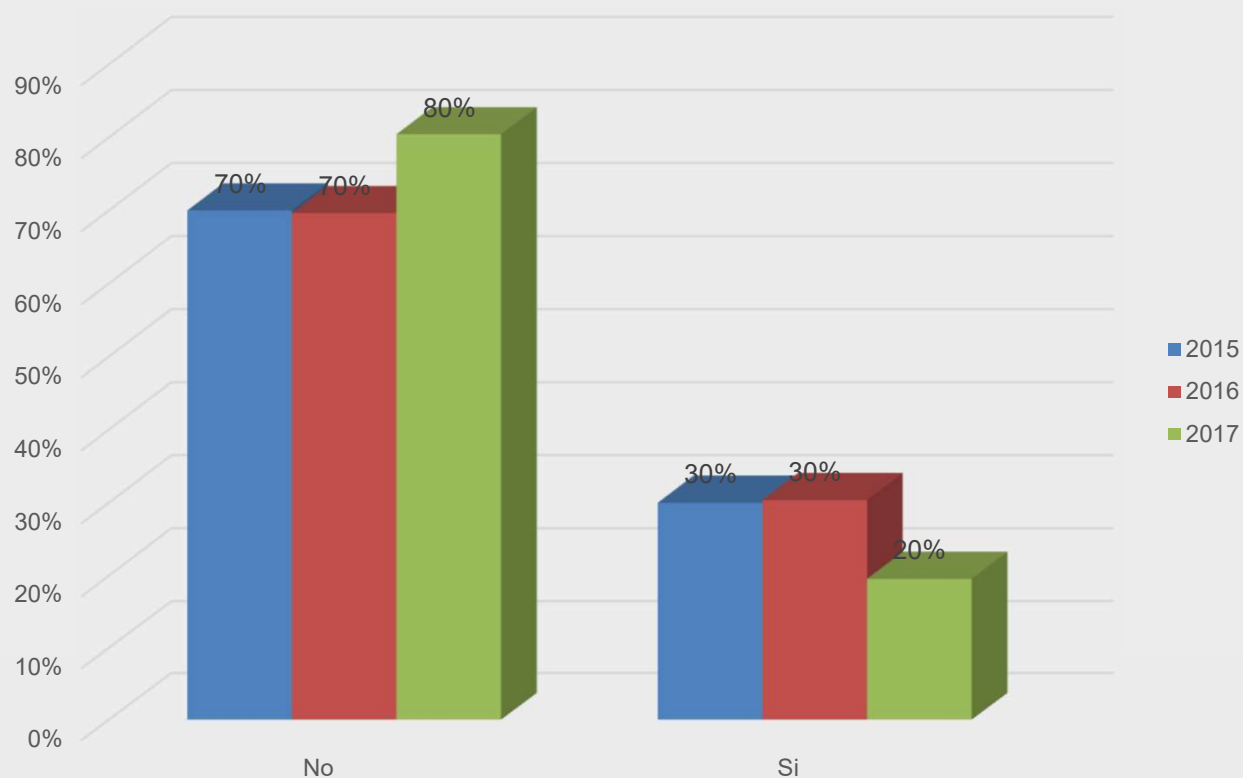
N 2016: 240

N 2017: 181

Fuente: Encuesta M0 - Oficina de Egresados

GRADUADOS  
QUE TRABAJAN POR CUENTA PROPIA:

## ¿Es este su primer trabajo?



En esta actividad usted es: "trabajador independiente sector público o privado"

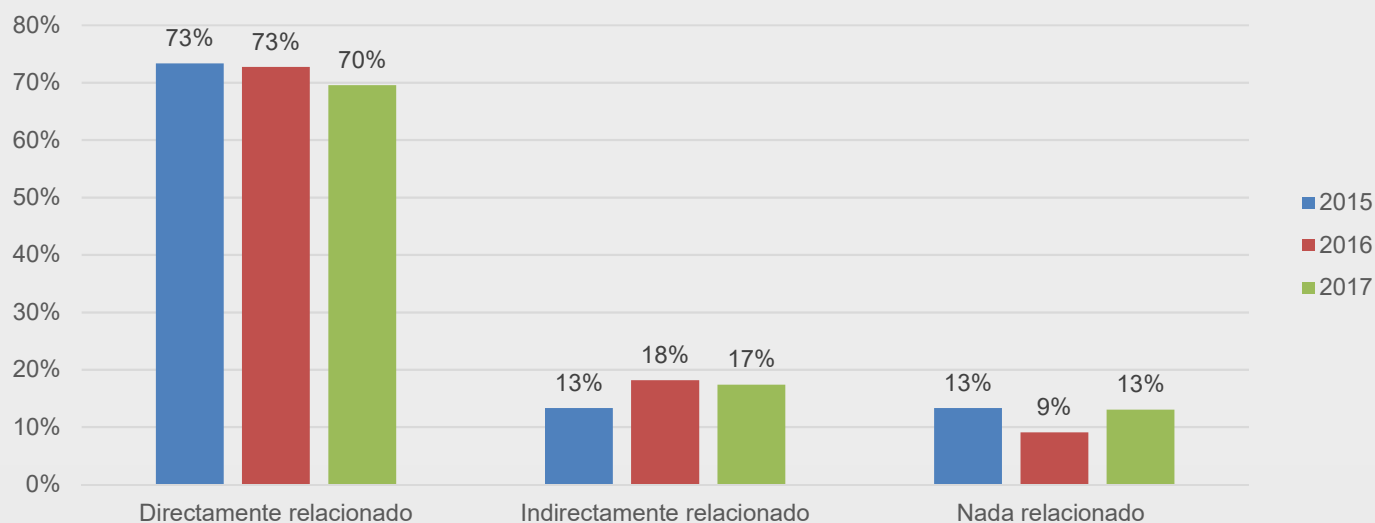
N 2015: 30

N 2016: 56

N 2017: 46

Fuente: Encuesta M0 - Oficina de Egresados

¿Qué tan relacionadas están las actividades que realiza por cuenta propia con la carrera que estudió?



En esta actividad usted es: "trabajador independiente sector público o privado"

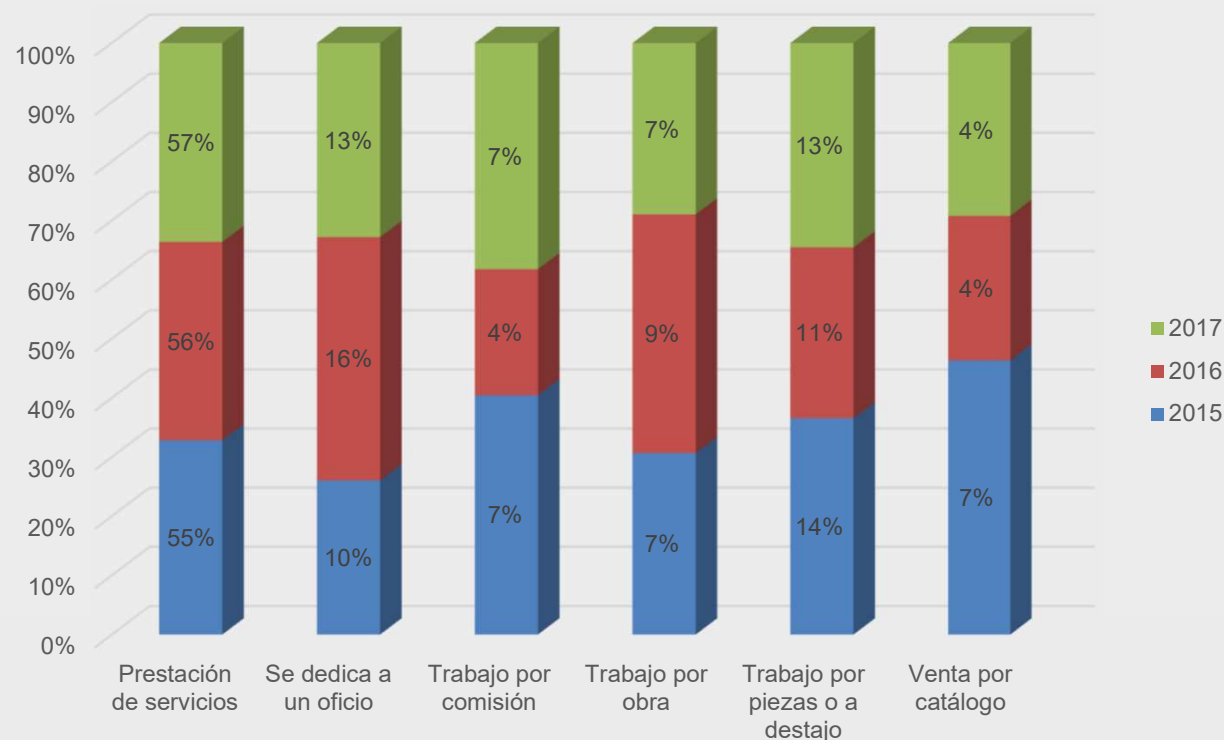
N 2015: 30

N 2016: 56

N 2017: 46

Fuente: Encuesta M0 - Oficina de Egresados

¿Cuál de las siguientes formas de trabajo realiza en las actividades que desempeña por su cuenta?



En esta actividad usted es: "trabajador independiente sector público o privado"

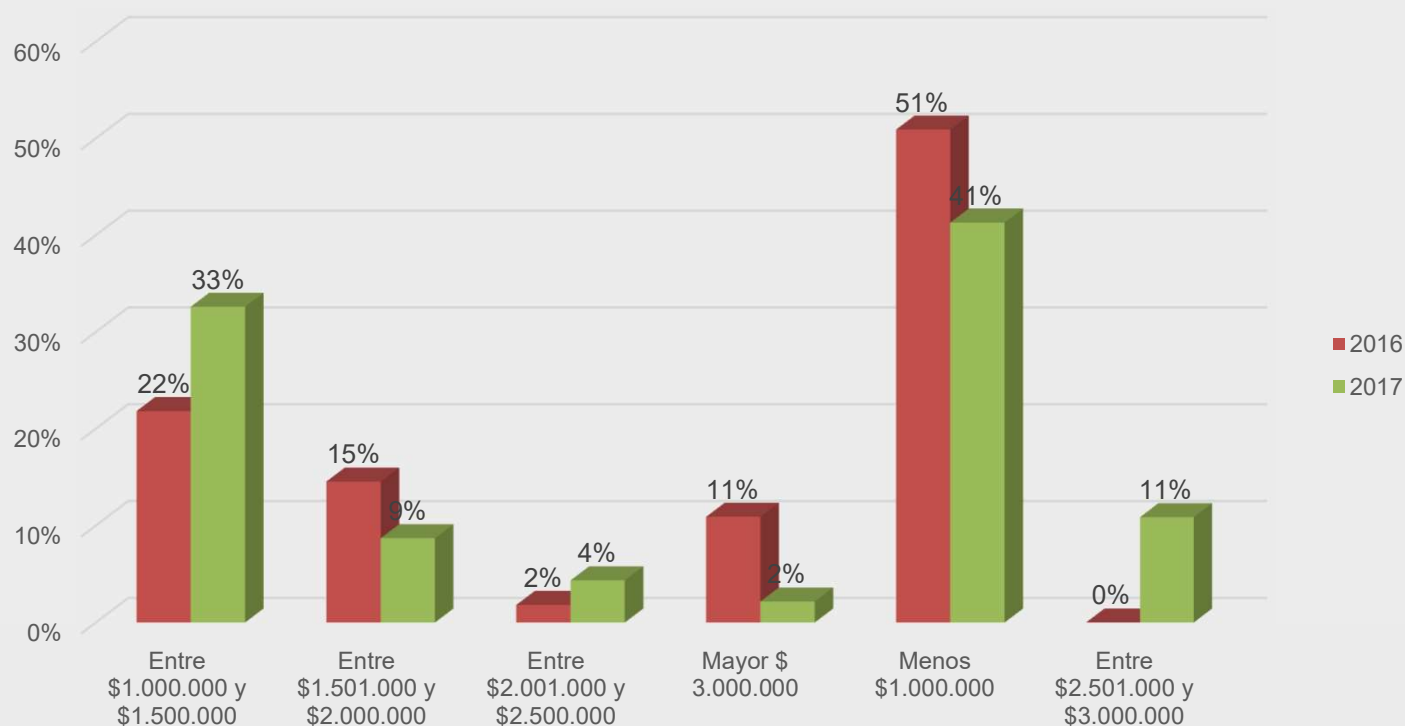
N 2015: 30

N 2016: 56

N 2017: 46

Fuente: Encuesta M0 - Oficina de Egresados

¿En promedio, cual es el ingreso mensual que percibe por las actividades que realiza por cuenta propia?



En esta actividad usted es: "trabajador independiente sector público o privado"

N 2015: N/D

N 2016: 55

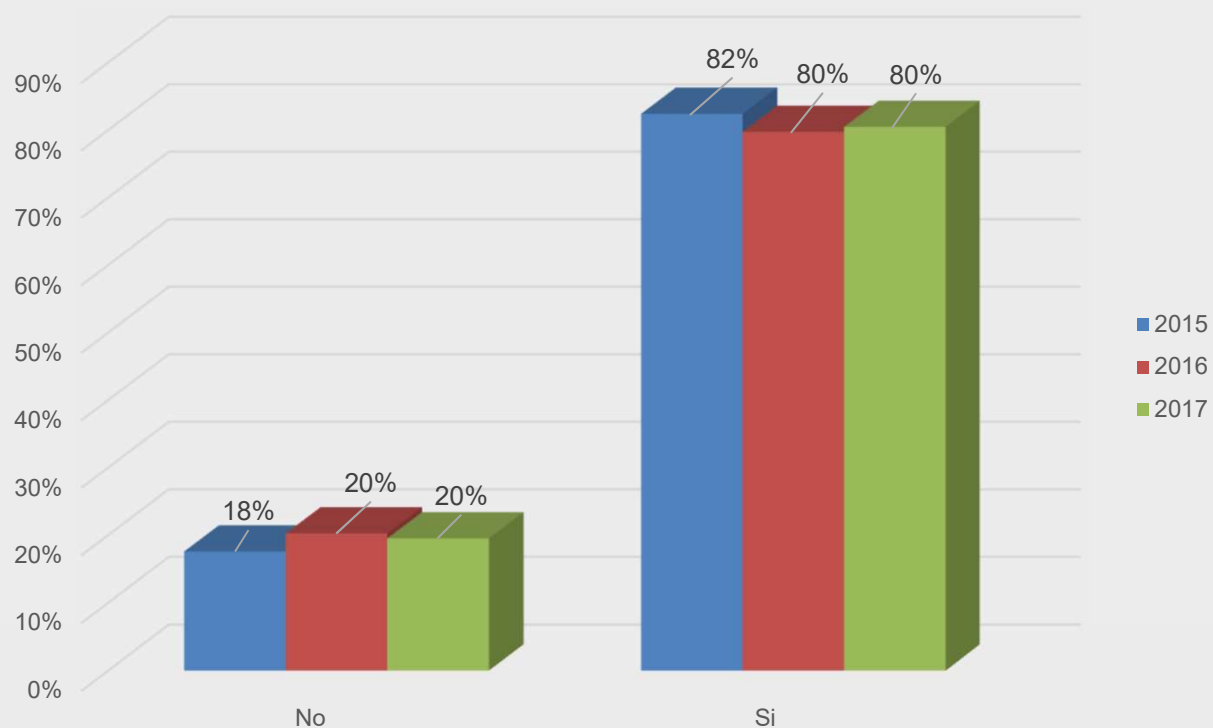
N 2017: 41

Fuente: Encuesta M0 - Oficina de Egresados

INTERÉS DE LOS GRADUADOS POR CREAR  
EMPRESA:



## ¿Tiene interés por crear empresa?



Empleados (empresa particular, del gobierno, empleado empresa familiar sin remuneración)

N 2015: 182

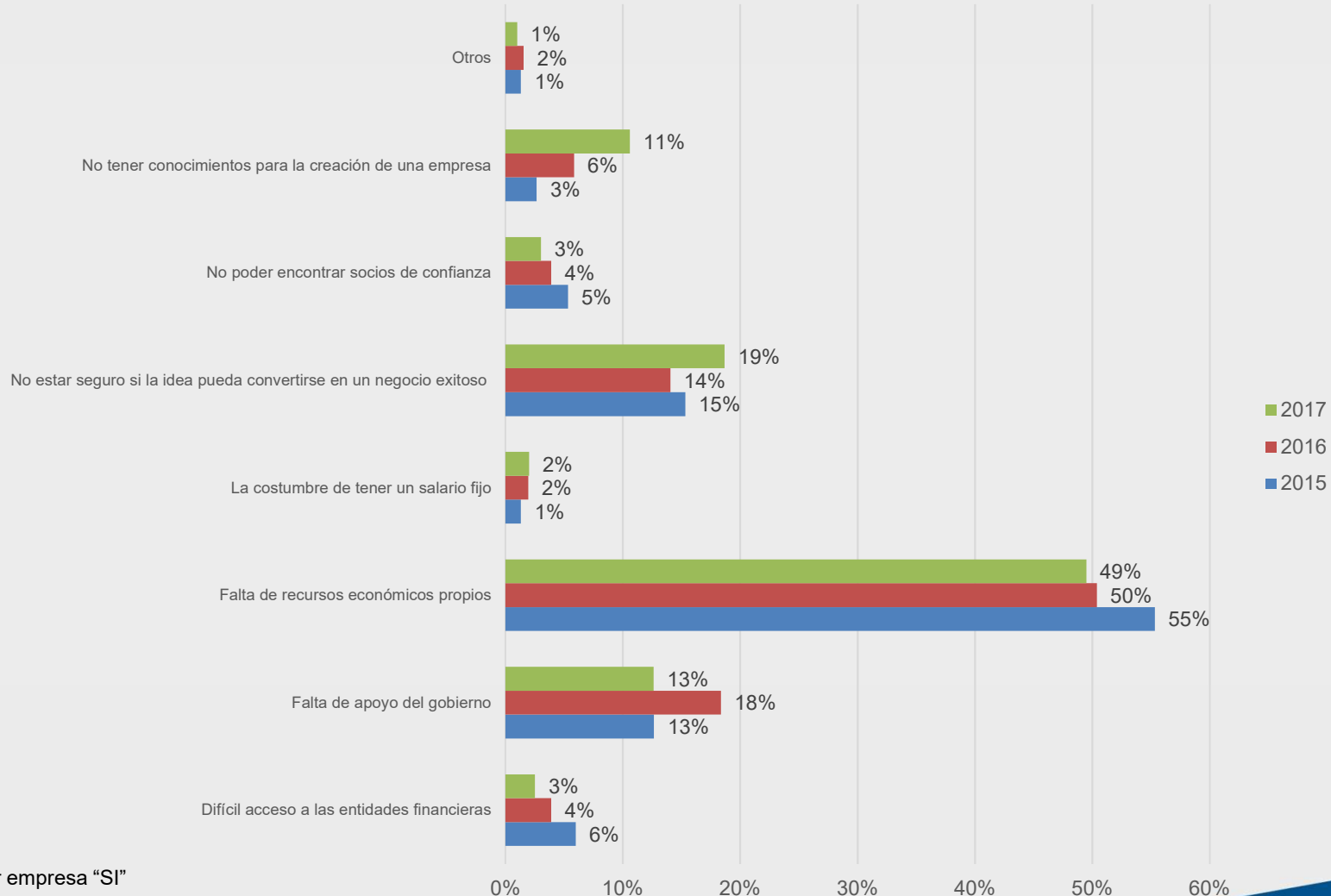
N 2016: 321

N 2017: 246

Fuente: Encuesta M0 - Oficina de Egresados

# SITUACIÓN LABORAL

## ¿Cuál considera que es la principal dificultad en la creación de una empresa?



Interés por crear empresa "SI"

N 2015: 150

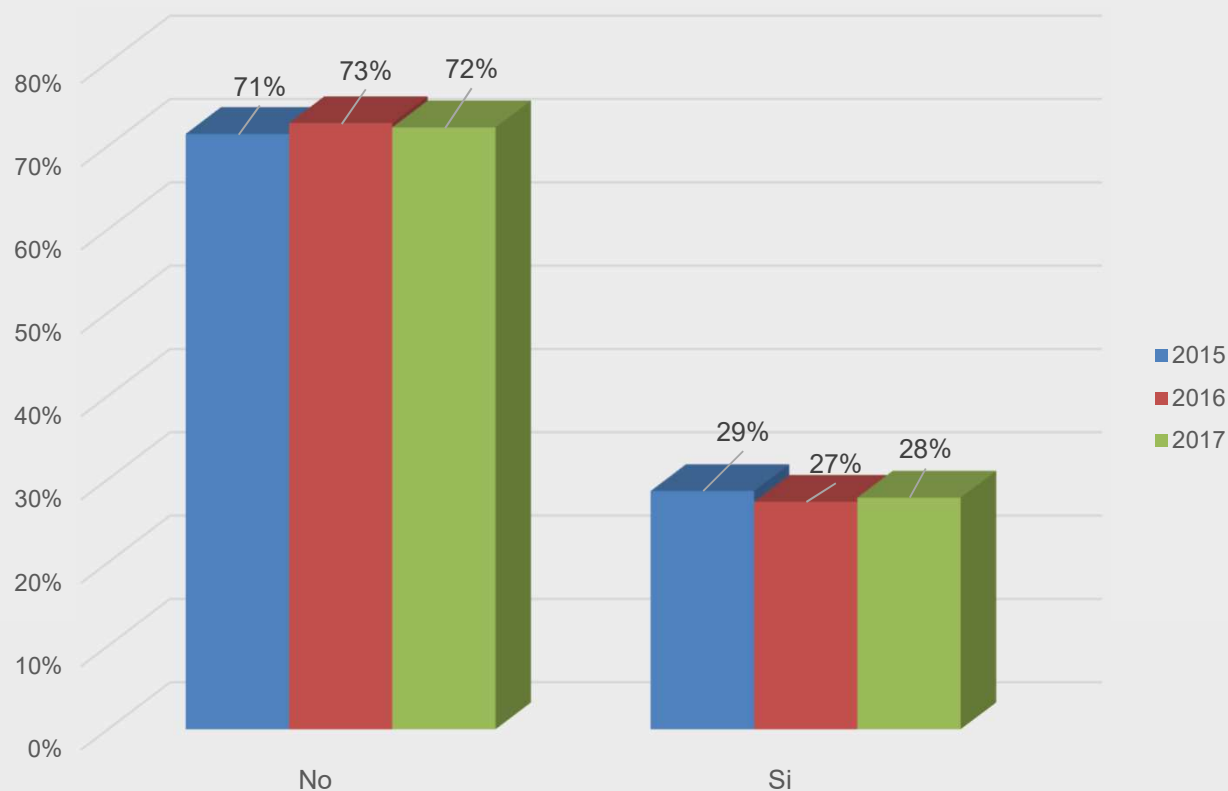
N 2016: 156

N 2017: 198

Fuente: Encuesta M0 - Oficina de Egresados

**GRADUADOS  
QUE SON PROPIETARIOS / SOCIOS DE UNA  
EMPRESA, FINCA O NEGOCIO PARTICULAR:**

## ¿Es este su primer trabajo?



Empresario/Empleador

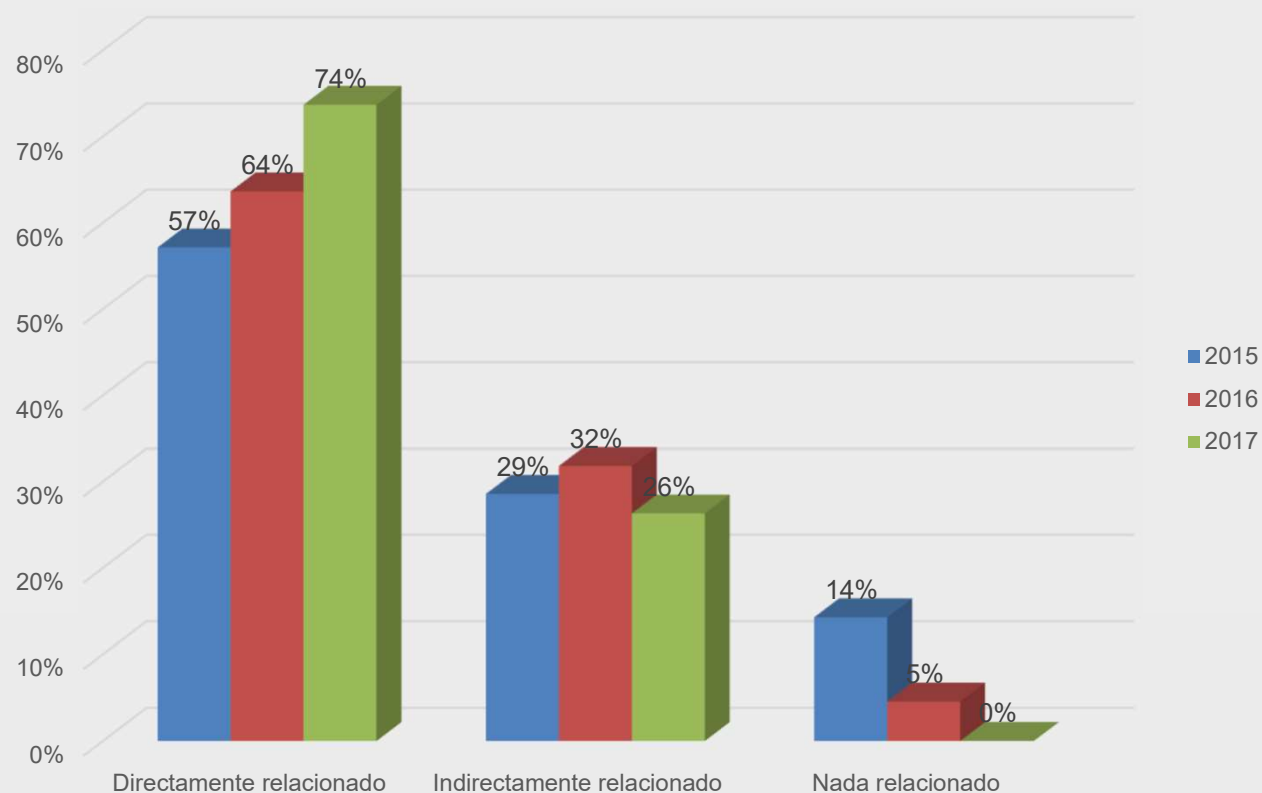
N 2015: 7

N 2016: 22

N 2017: 18

Fuente: Encuesta M0 - Oficina de Egresados

¿Qué tan relacionadas están las actividades que realiza en su empresa con la carrera que estudió?



Empresario/Empleador

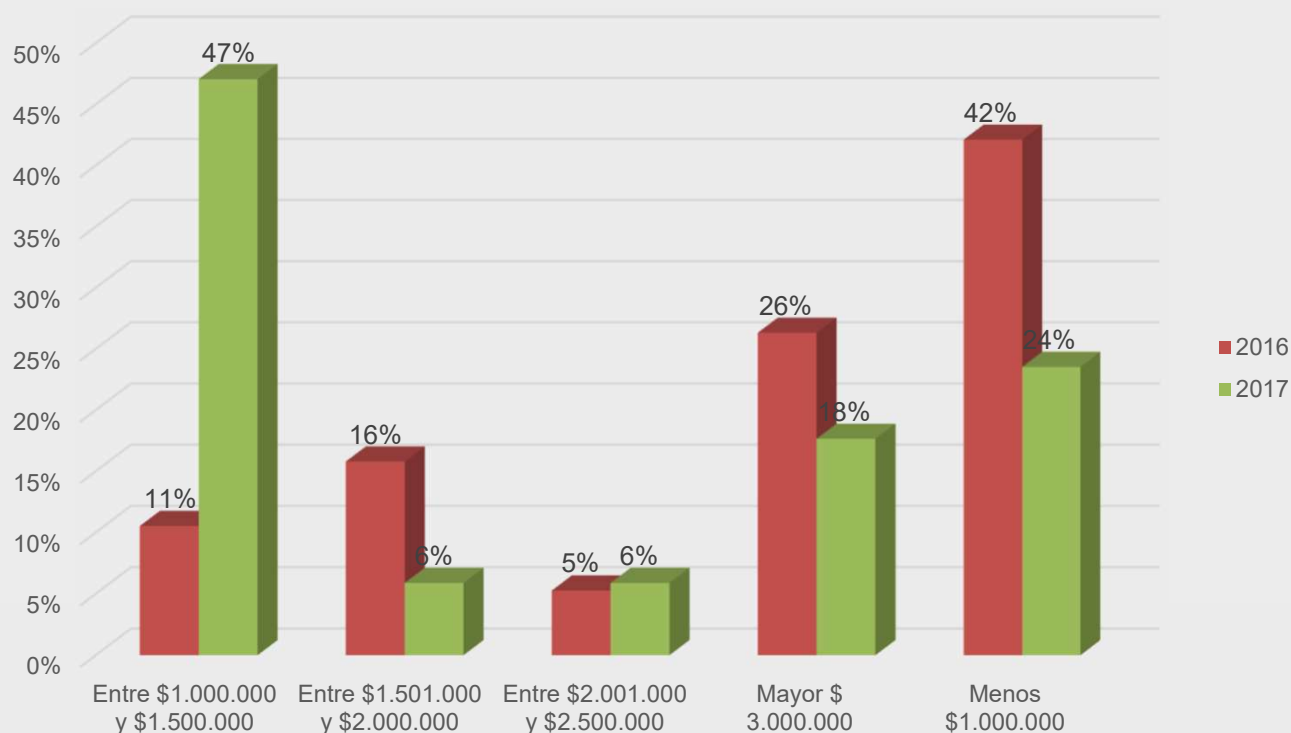
N 2015: 7

N 2016: 22

N 2017: 18

Fuente: Encuesta M0 - Oficina de Egresados

¿Cuál es el ingreso promedio mensual que le corresponde por las actividades en su empresa?



Empresario/Empleador

N 2015: N/D

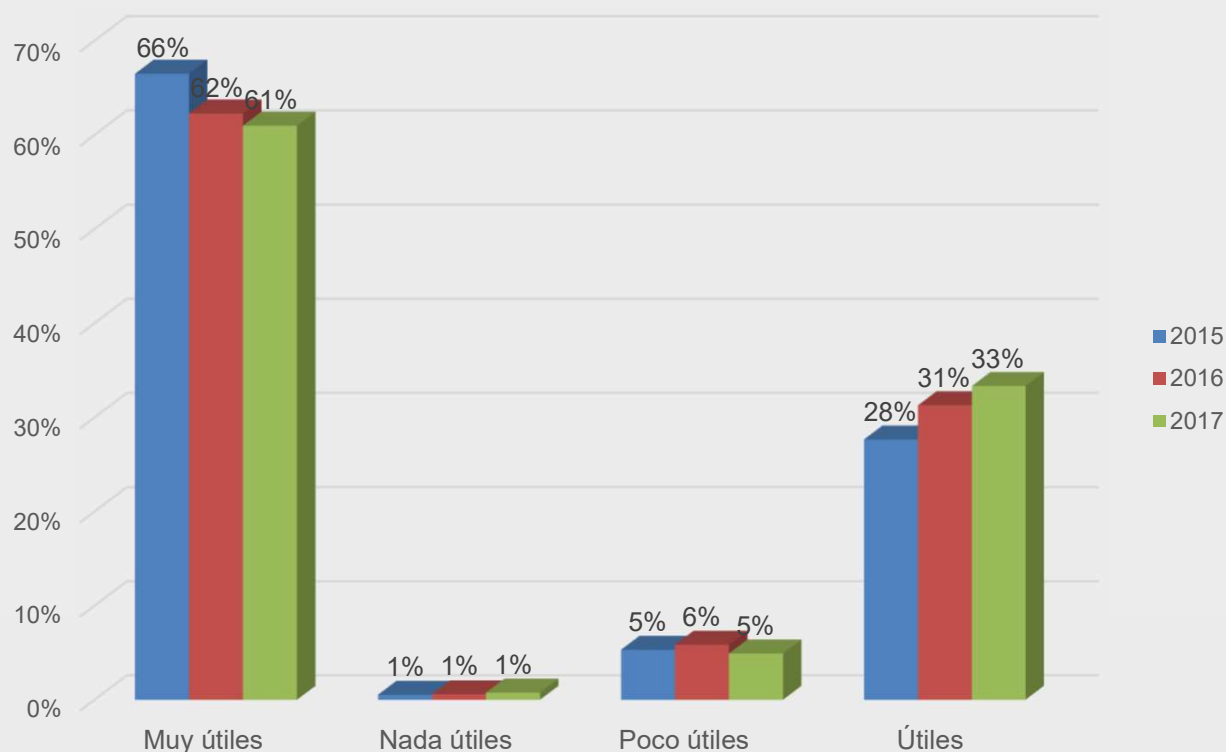
N 2016: 19

N 2017: 17

Fuente: Encuesta M0 - Oficina de Egresados

ASPECTOS GENERALES DE LAS ACTIVIDADES LABORALES  
DE LOS GRADUADOS:

¿Qué tan útiles han sido en su trabajo los conocimientos, habilidades y destrezas aprendidas en su carrera?



Empleados (empresa particular, del gobierno, empleado empresa familiar sin remuneración, empresario)

N 2015: 188

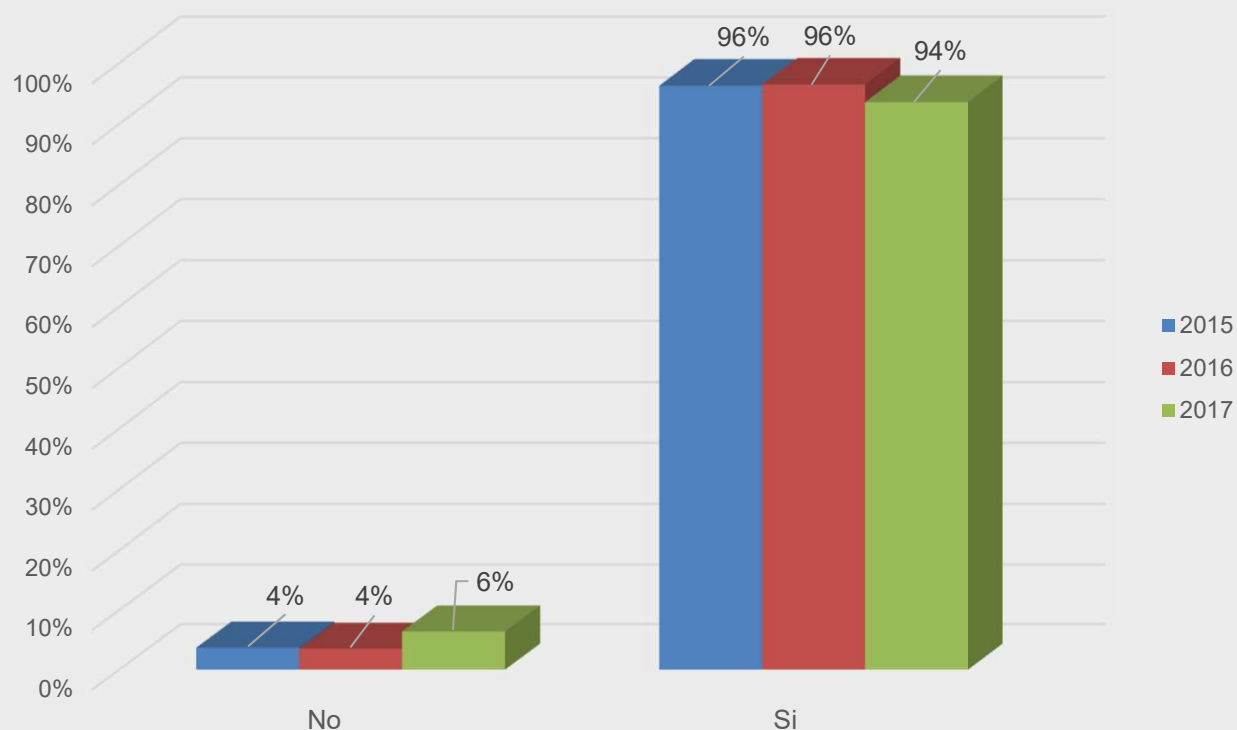
N 2016: 342

N 2017: 264

Fuente: Encuesta M0 - Oficina de Egresados



## ¿Su trabajo actual está contribuyendo a su desarrollo y crecimiento personal?



Empleados (empresa particular, del gobierno, empleado empresa familiar sin remuneración, empresario)

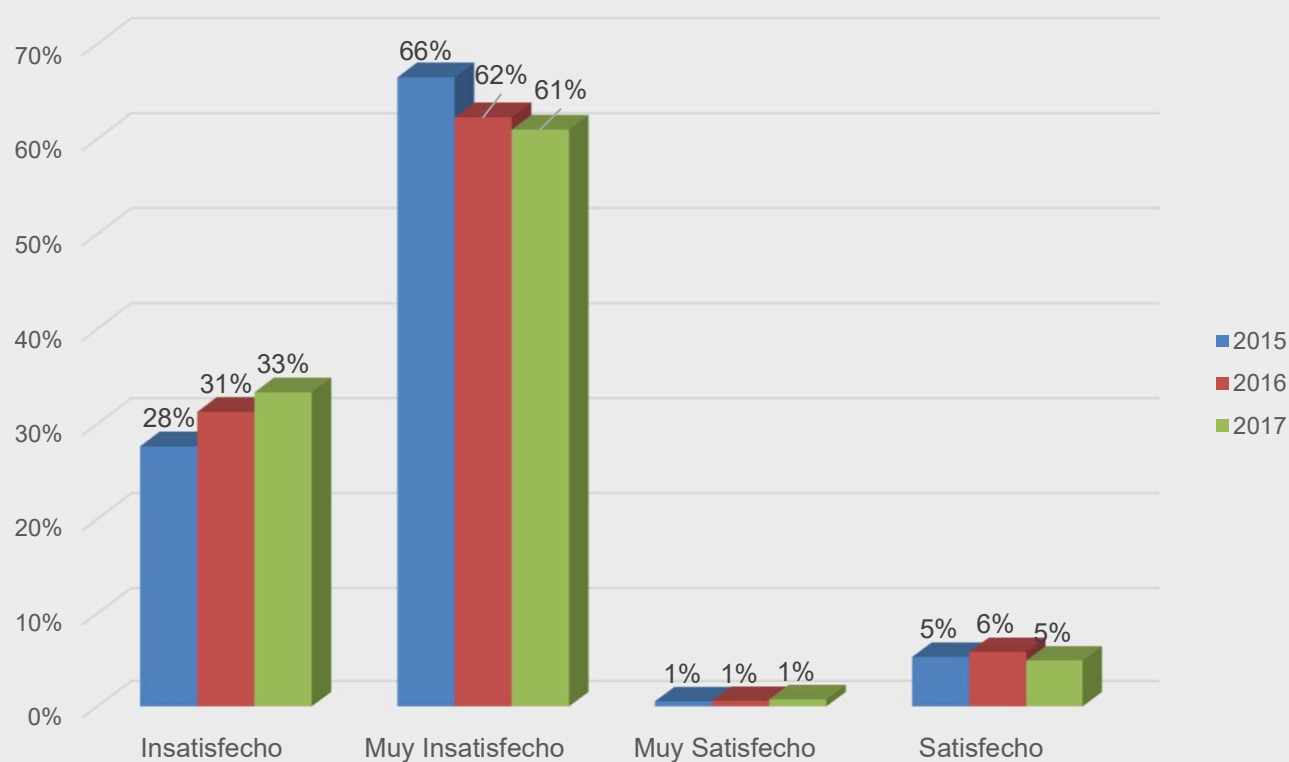
N 2015: 188

N 2016: 342

N 2017: 264

Fuente: Encuesta M0 - Oficina de Egresados

## ¿Cómo calificaría su satisfacción con el trabajo actual?



Empleados (empresa particular, del gobierno, empleado empresa familiar sin remuneración, empresario)

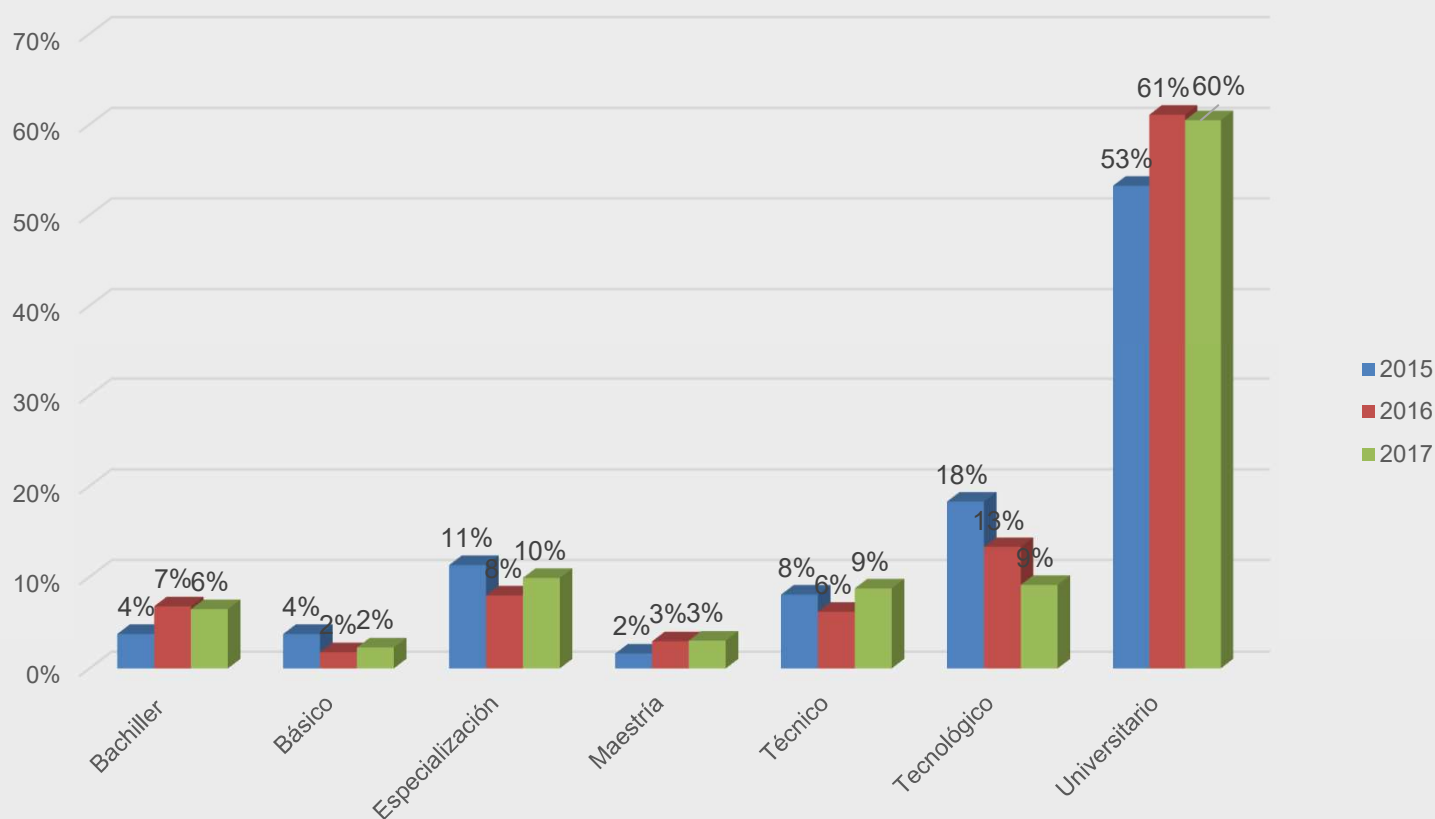
N 2015: 188

N 2016: 342

N 2017: 264

Fuente: Encuesta M0 - Oficina de Egresados

¿En su opinión, para el trabajo que está desempeñando, realmente qué nivel de estudios se requiere?



Empleados (empresa particular, del gobierno, empleado empresa familiar sin remuneración, empresario)

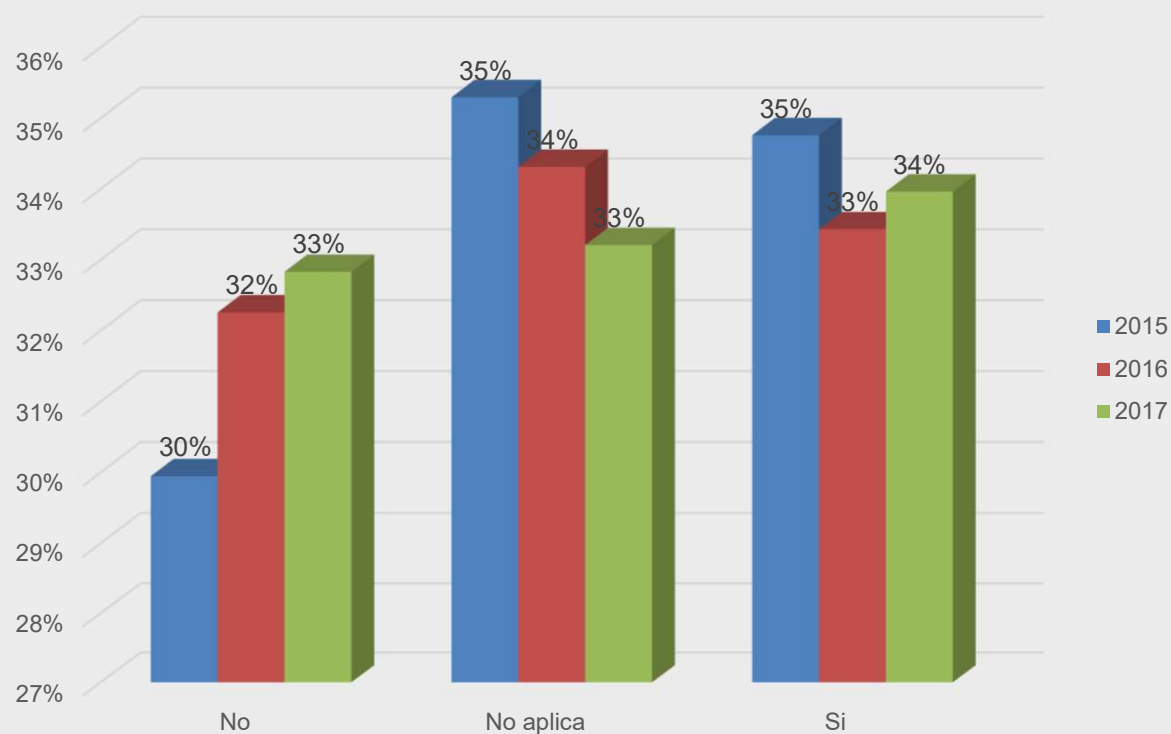
N 2015: 188

N 2016: 342

N 2017: 264

Fuente: Encuesta M0 - Oficina de Egresados

## ¿Está interesado en trabajar horas adicionales?



Empleados (empresa particular, del gobierno, empleado empresa familiar sin remuneración, empresario)

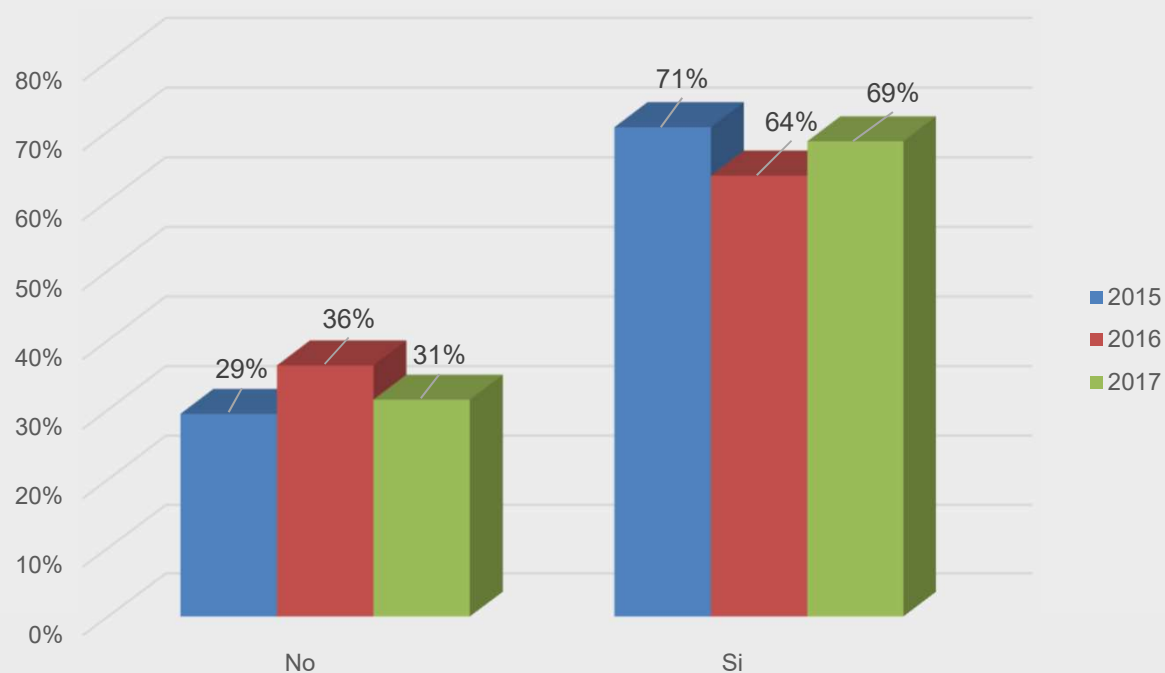
N 2015: 188

N 2016: 342

N 2017: 264

Fuente: Encuesta M0 - Oficina de Egresados

¿Ud. considera que debería estar en otro trabajo en donde pudiera desarrollar mejor sus competencias profesionales?



Empleados (empresa particular, del gobierno, empleado empresa familiar sin remuneración, empresario)

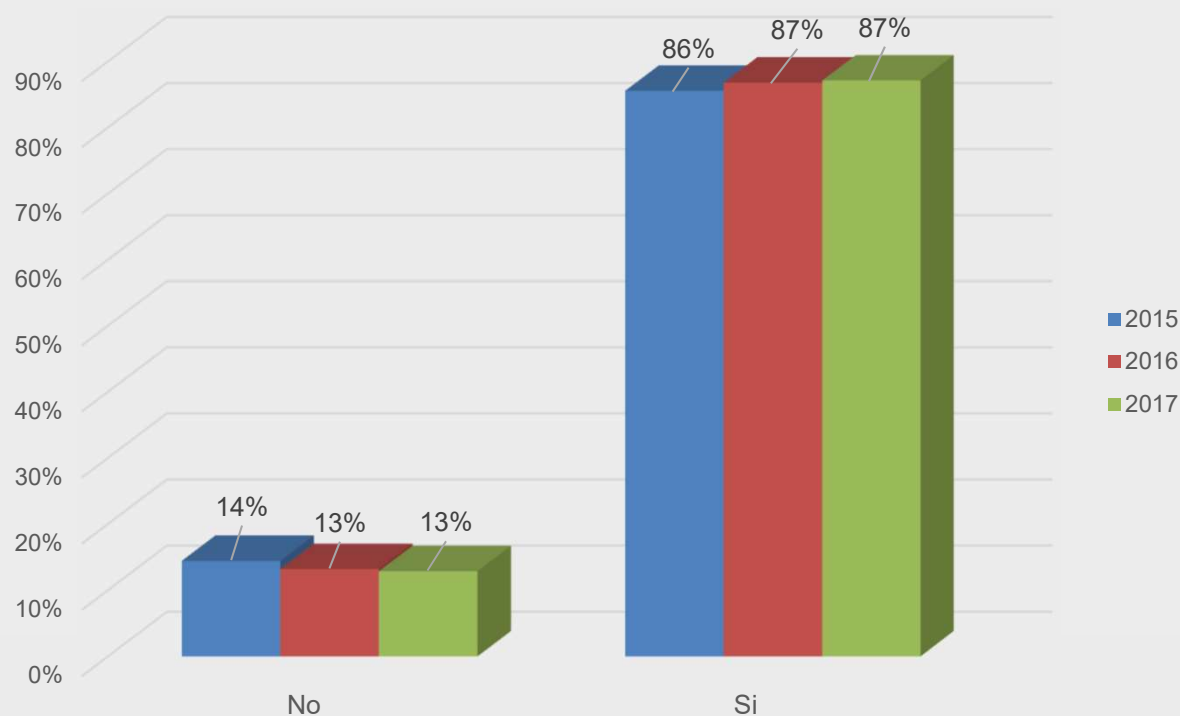
N 2015: 188

N 2016: 342

N 2017: 264

Fuente: Encuesta M0 - Oficina de Egresados|

Ud. considera que teniendo en cuenta sus competencias debería estar ganando mejores ingresos?



Empleados (empresa particular, del gobierno, empleado empresa familiar sin remuneración, empresario)

N 2015: 188

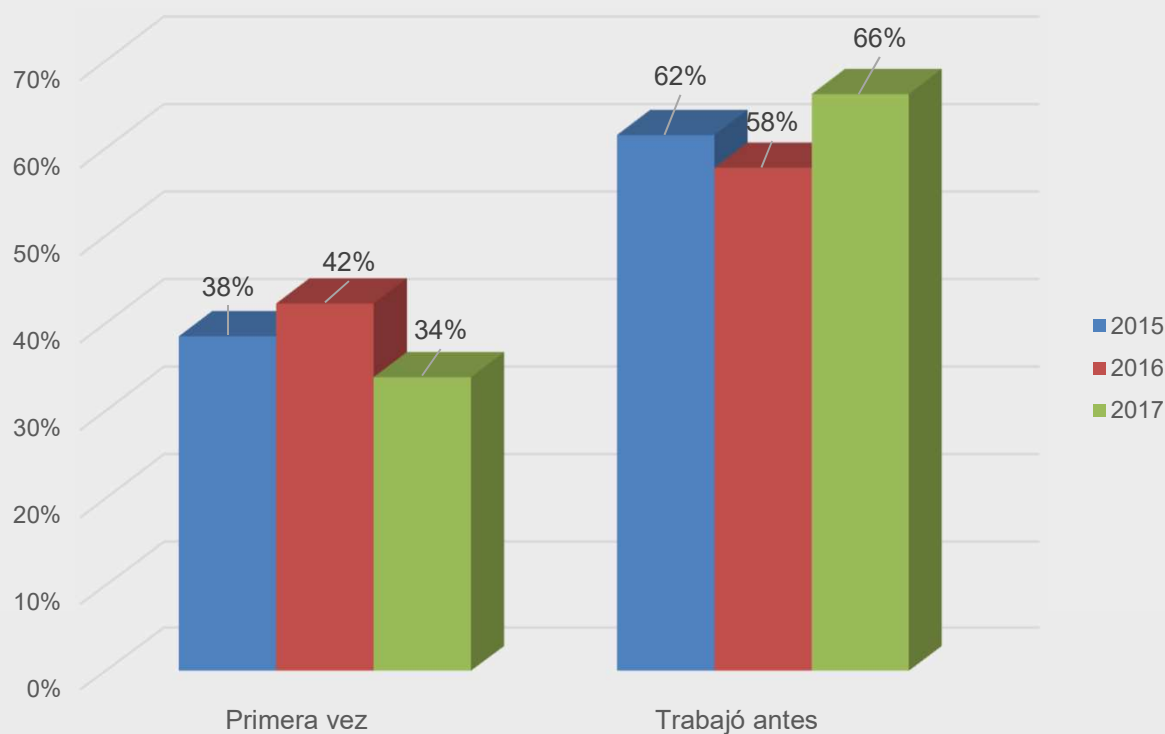
N 2016: 342

N 2017: 264

Fuente: Encuesta M0 - Oficina de Egresados|

GRADUANDOS QUE ESTÁN BUSCANDO EMPLEO:

¿Busca trabajo por primera vez o había trabajado antes por lo menos durante dos semanas consecutivas?



Buscando Trabajo y en diligencias para conseguir un trabajo

N 2015: 213

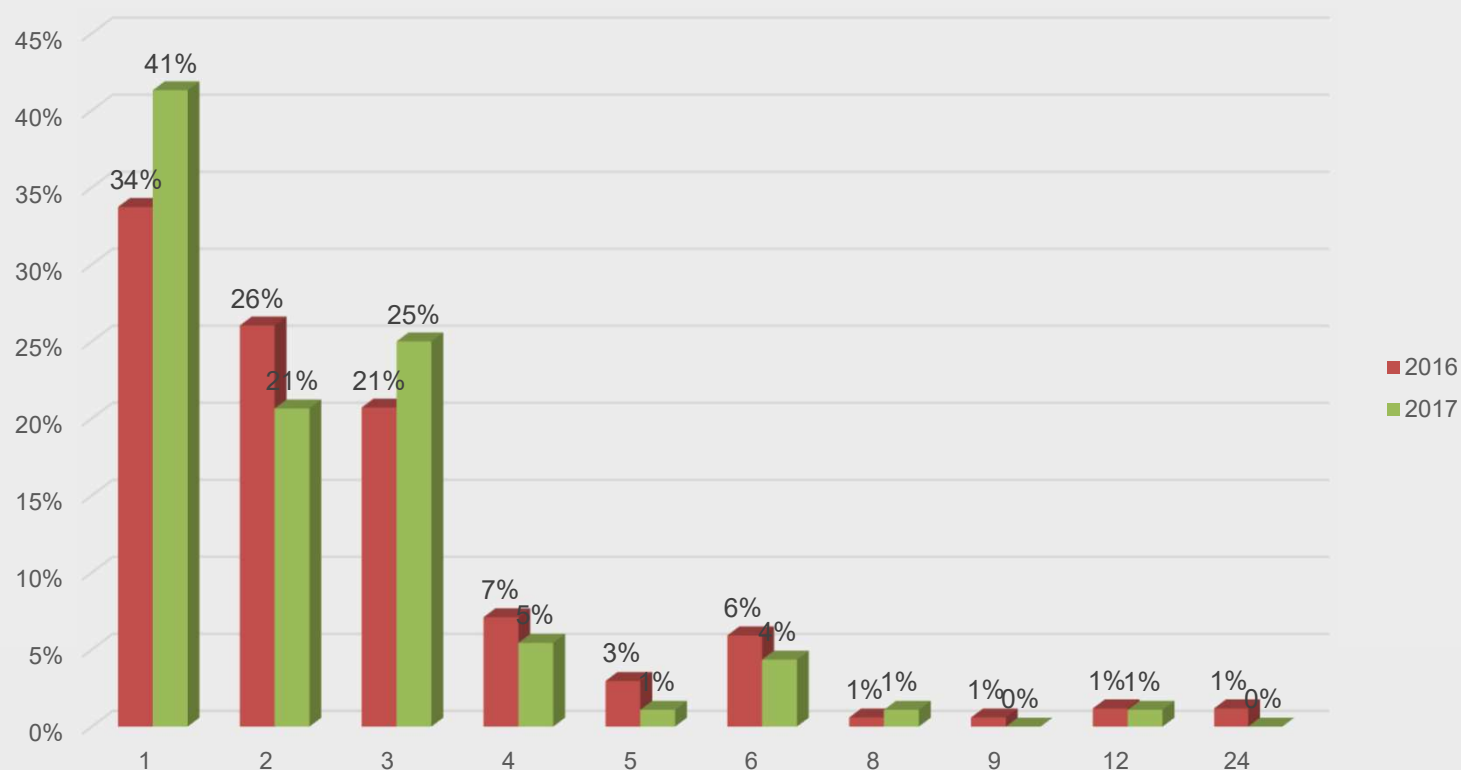
N 2016: 400

N 2017: 272

Fuente: Encuesta M0 - Oficina de Egresados



## ¿Cuántos meses ha estado buscando trabajo?



Buscando Trabajo por primera vez

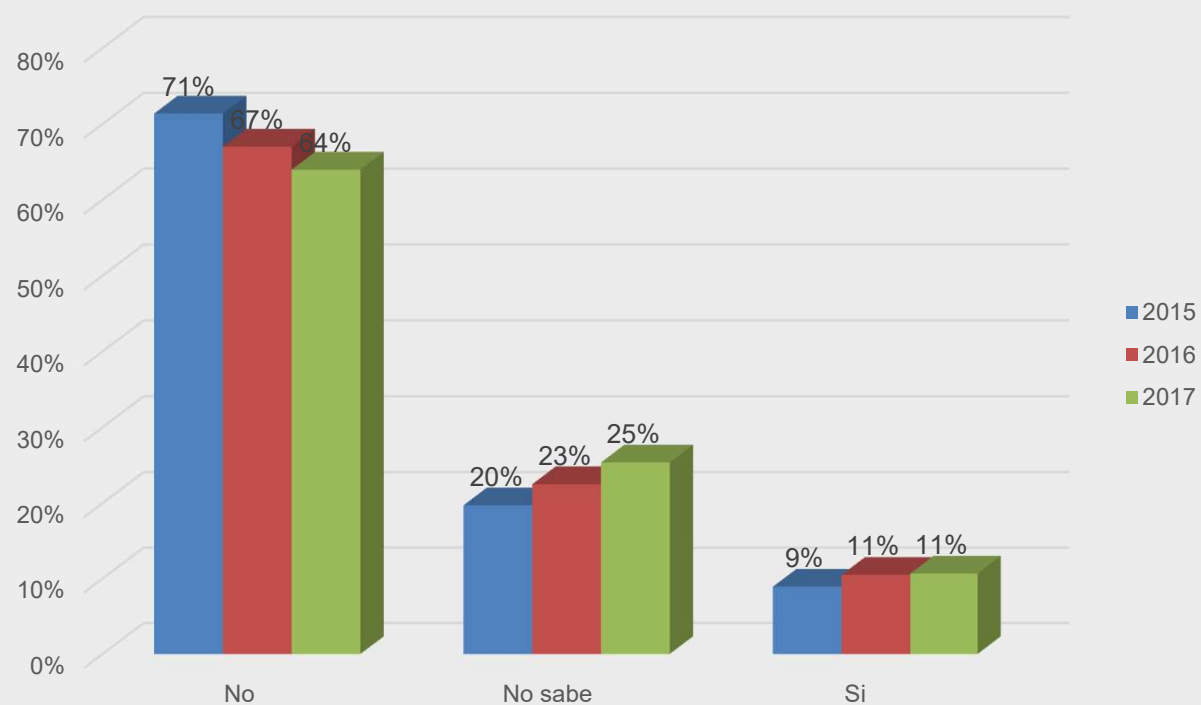
N 2015: ND

N 2016: 169

N 2017: 92

Fuente: Encuesta M0 - Oficina de Egresados

## ¿Considera que será fácil conseguir el empleo que busca?



Buscando Trabajo y en diligencias para conseguir un trabajo

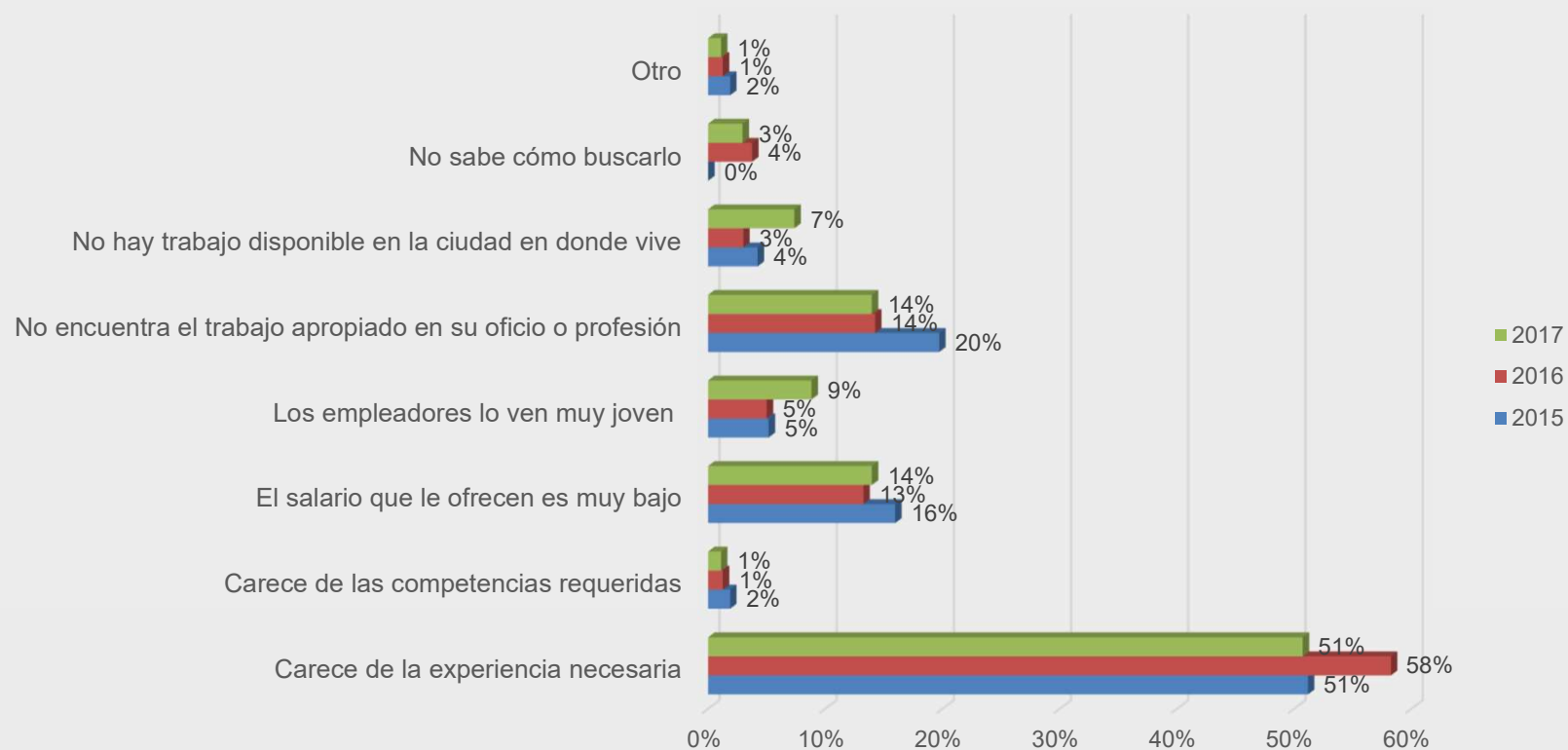
N 2015: 213

N 2016: 400

N 2017: 272

Fuente: Encuesta M0 - Oficina de Egresados

## ¿Cuál considera la principal dificultad a la hora de conseguir el trabajo que busca?



Buscando Trabajo y en diligencias para conseguir un trabajo

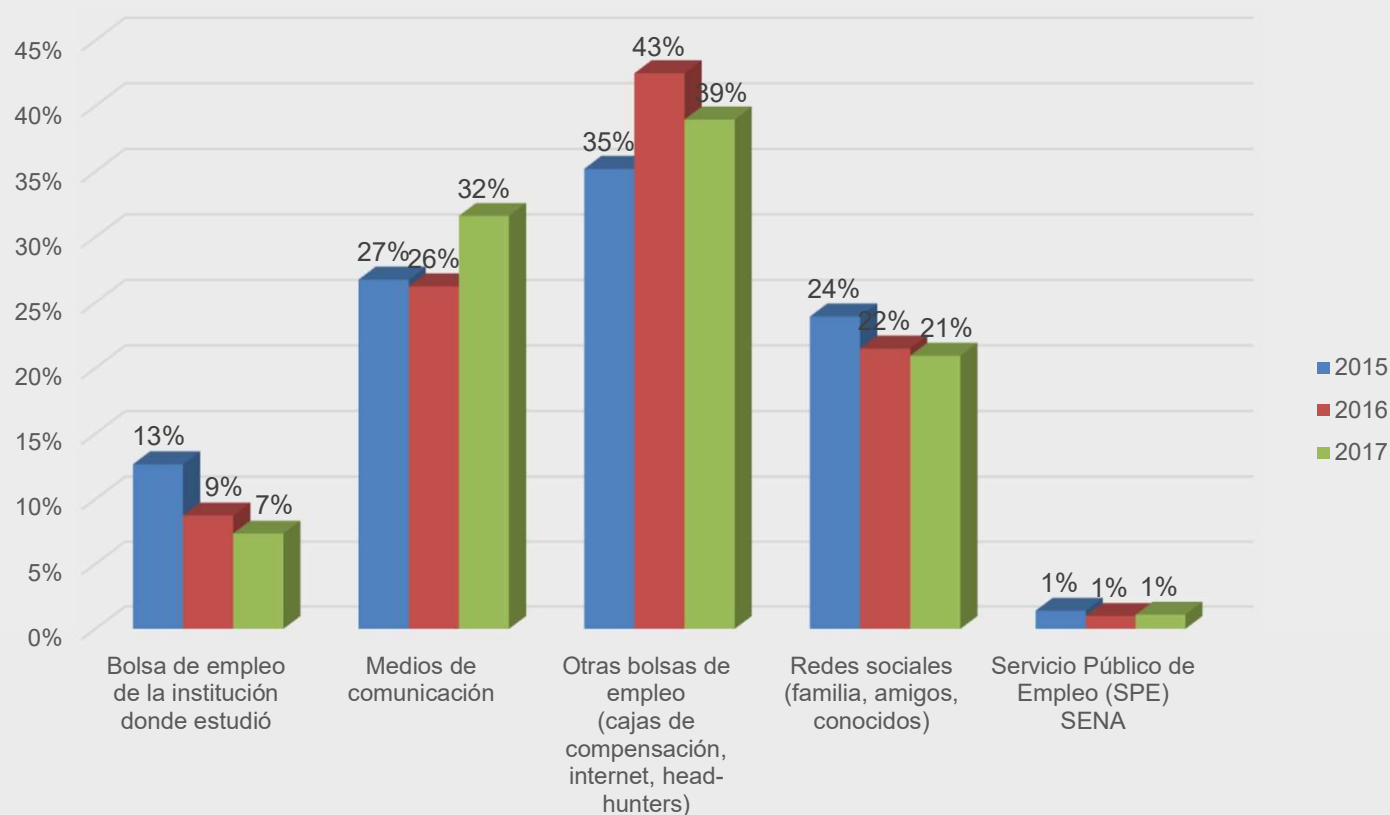
N 2015: 213

N 2016: 400

N 2017: 272

Fuente: Encuesta M0 - Oficina de Egresados

¿Cuál es el canal de búsqueda de empleo que considera podría ser el más efectivo?



Buscando Trabajo y en diligencias para conseguir un trabajo

N 2015: 213

N 2016: 400

N 2017: 272

Fuente: Encuesta M0 - Oficina de Egresados