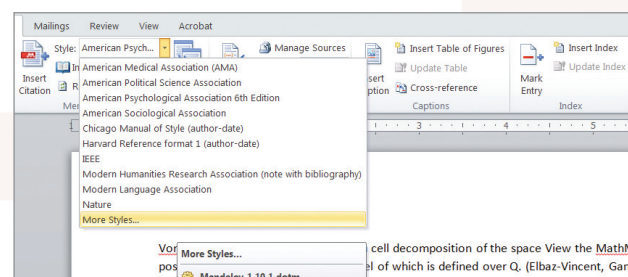
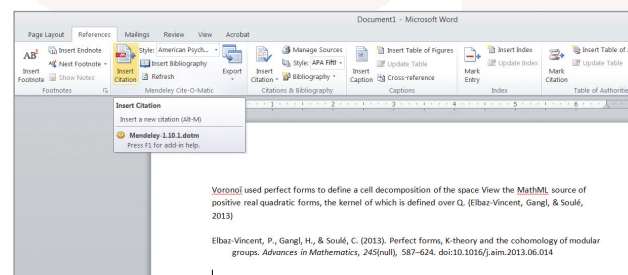




#### 4. Haga referencias en artículos nuevos y elija el estilo de citas con un sólo clic.



Mendeley le ayuda a crear y dar formato con facilidad a las citas de los artículos que esté escribiendo.

- Instale el plugin **Mendeley Citation Plugin** que se encuentra en el menú 'Tools' de Mendeley Desktop.
- Una vez instalado, el plugin podrá verse en la pestaña guía '**References**' de la barra de menús de MS Word.
- Ahora podrá fácilmente:
  - Insertar citas (haga clic siempre en 'Cite').
  - Insertar la bibliografía al final del artículo o del capítulo.
  - Elegir de entre más de 6,500 formatos de cita y cambiar el estilo de citas con un sólo clic.



# MENDELEY

## Guía de Referencia Rápida



### ¡Recuerde personalizarlo a su gusto!

**MENDELEY**

Dashboard My Library Papers Groups People

View Profile Updates

**Dr. Victor Henning**  
Co-Founder, Mendeley & VP Strategy, Elsevier  
Amsterdam, Netherlands

**Research field: Psychology - Cognition**  
Emotions, Decision Making, Theory of Reasoned Action, Internet, Motion Picture Economics

**Publications**

Journal Article (6)

Victor Henning, Thorsten Hennig-Thurau, Stephanie Feiereisen (2012) Giving the Heart, 765-781. In *Psychology & Marketing* 29 (10).  
Download PDF (3.84 MB)

Victor Henning (2012) 研究者コミュニケーションを根本から変える 文書管理の変革 情報流通の将来 (Revolution of the reference management tool and its huge potential communications: The future of scholarly communications described by CEO of *Journal of Information Processing and Management* 55 (4).  
<http://japanlinkcenter.org/DN/JST.JST...>

Kris Jack, James Hammerton, Dan Harvey et al. (2010) Mendeley's Reply to the *Procedia Computer Science* 1 (2).

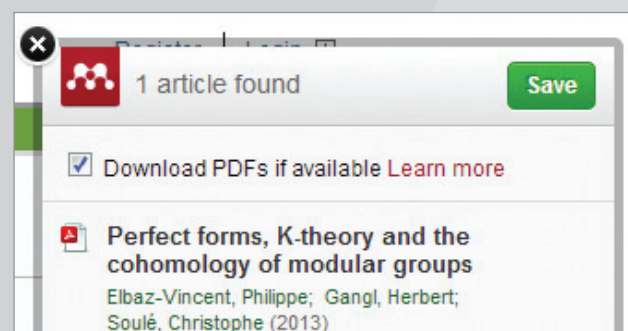
Esperamos que disfrute de trabajar con Mendeley, el gestor de referencias y red social académica sin costo.

Recuerde **crear su propio perfil personal** y mantenerlo actualizado subiendo sus artículos para promover su trabajo y que otros investigadores puedan encontrarlo.

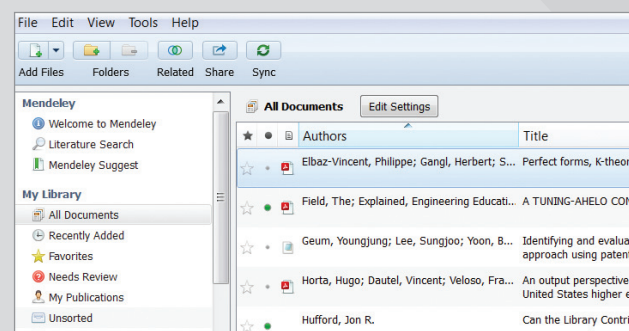
Si requiere más ayuda para utilizar Mendeley, visite:

[www.resources.mendeley.com](http://www.resources.mendeley.com)


## Cómo usar Mendeley en 4 pasos



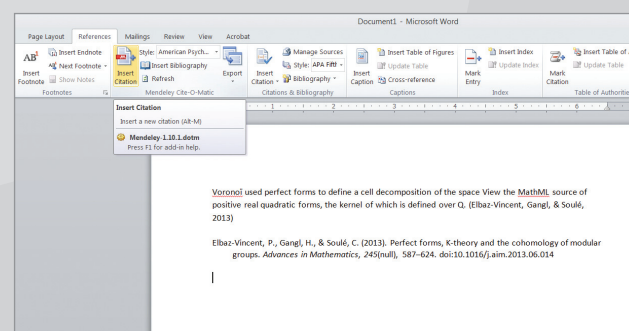
1. Descargue artículos directamente desde plataformas como ScienceDirect..



2. Guarde artículos en su biblioteca, clasifíquelos y llévelos consigo a donde quiera que vaya, con o sin conexión a Internet.



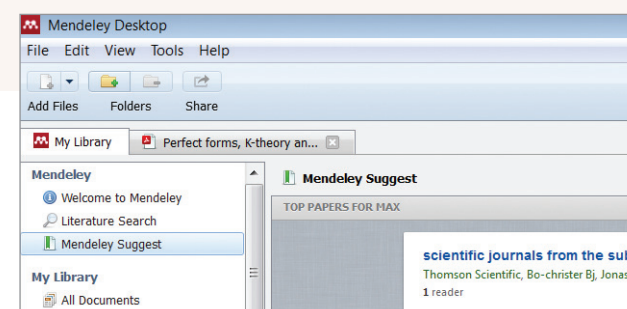
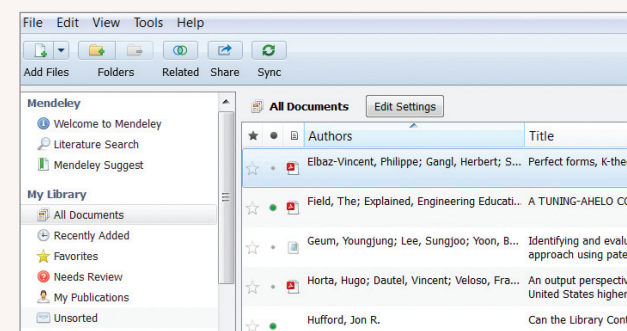
3. Haga anotaciones, subraye y comparta artículos con los miembros de su equipo de investigación.



4. Haga referencias en artículos nuevos y elija el estilo de citas con un sólo clic.



2. Guarde artículos en su biblioteca y llévelos a donde quiera que vaya, con o sin conexión a Internet.

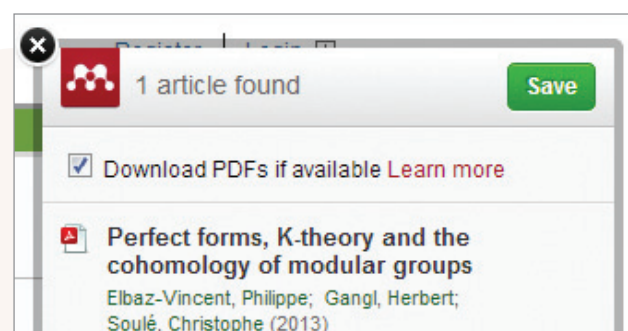


Una vez que los documentos se encuentren en su biblioteca Mendeley, podrá organizarlos utilizando un método de gestión de carpetas muy parecido al de iTunes.

- Cree carpetas para mantener sus variados intereses de investigación separados entre sí.
- Añada etiquetas para facilitar la búsqueda de artículos.
- Utilice el botón 'Sync' para que los cambios que realice en Mendeley Desktop se reflejen automáticamente en las versiones iOS y web (y viceversa).
- La función 'Mendeley suggest' le presenta una selección de artículos interesantes en su disciplina, basándose en los contenidos de su biblioteca.
- Utilice 'Account usage' en la versión web de Mendeley para controlar cuánto espacio de los 2GB de almacenamiento gratuito queda disponible.

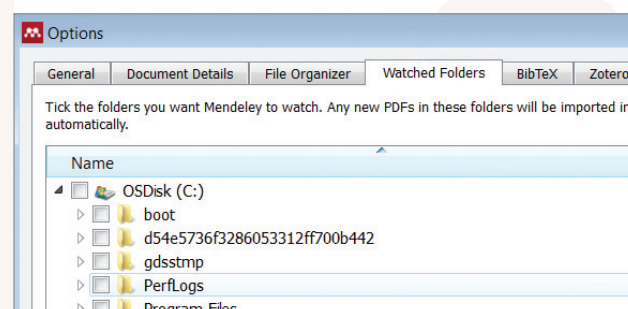


1. Descargue documentos directamente desde plataformas como ScienceDirect.

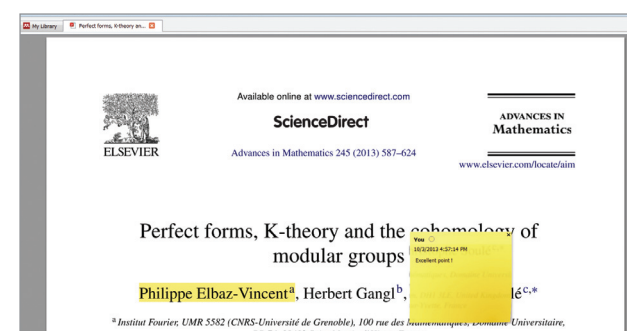


Hay muchas maneras de incorporar artículos a su biblioteca Mendeley. Utilice alguno de estos métodos ya conocidos:

- **Importe desde su gestor de referencias:** Utilice la función importar que se encuentra en la pestaña 'File' de la versión local de Mendeley (Mendeley Desktop).
- **Use el importador web:** Obtenga el importador web de la barra de menú 'Tools' de Mendeley Desktop e importe los artículos directamente.
- **Use la opción 'Watch folder':** Cree una carpeta en su computadora y, mediante los ajustes necesarios en la pestaña 'File', configure Mendeley para que registre los cambios a la carpeta. Todos los archivos PDF que se guarden en esa carpeta se importarán automáticamente a su biblioteca Mendeley.
- **Haga búsquedas en Mendeley:** Utilice ya sea 'Papers' para la versión web o 'Literature Search' para Mendeley Desktop



3. Haga anotaciones, subraye y comparta artículos con los miembros de su equipo de investigación.



Cree grupos privados en Mendeley Desktop o en la versión web, o bien, únase a los grupos públicos. La versión básica de Mendeley le permite crear grupos privados de hasta 3 miembros.

- Utilice la función arrastrar y soltar para añadir artículos a sus grupos.
- Subraye y haga anotaciones a los artículos de su biblioteca y compártalos con sus grupos privados. Los miembros de su grupo podrán ver los cambios y hacer sus propias anotaciones y subrayar los artículos.
- Únase a los grupos públicos en la versión web de Mendeley en la pestaña 'Groups'.
- También están disponibles los Planes para Equipo, los cuales le permiten crear un número ilimitado de grupos privados de hasta 50 personas, y le ofrece espacio ilimitado para la biblioteca del grupo.