

# PROCESO DE RENOVACIÓN CRÉDITO ICETEX



# PASO # 1

1. Verifica nuestro portafolio de descuentos en el siguiente enlace: [Ingrese Aquí](#)
2. Si cumples con los requisitos para la aplicación de algún descuento, realiza la solicitud por medio de tu portal de servicios, de acuerdo al siguiente instructivo: [Ingrese Aquí](#)

# Calendario de Renovación créditos Icetex Modalidad Líneas Tradicionales

CALENDARIO RENOVACIÓN PERIODO 2024-1S			
RENOVACIÓN DE CREDITOS 2024-1S			
LÍNEAS TRADICIONALES			
Línea - Modalidad de Crédito	APERTURA	CIERRE	PROCESOS
Pregrado y Posgrados	25 de Octubre 2023	10 de Mayo 2024	Actualización de Datos - Estudiante
			Renovación - Institución de Educación Superior
			Solicitud de Giros Adicionales, Cambios de programas y de IES
<b>CIERRE DE PERIODO MAYO 10 DE 2024</b>			


Actualizado Noviembre 03/2023

# PASO # 2

Teniendo en cuenta el calendario de renovación, Debes realizar la actualización de datos en la pagina de Icetex a partir del 25 de octubre 2023.

Ingresando al siguiente enlace: [Ingrese Aquí](#)

**Módulo de actualización de datos**  
Ingresa a la oficina virtual con correo electrónico y contraseña para realizar transacciones referentes a tu crédito.




**Oficina virtual**  
Ingresa a la Oficina Virtual con correo electrónico y contraseña para realizar transacciones referentes a tu crédito.  
Si ya tienes usuario y contraseña, por favor inicia sesión, de lo contrario accede al link [Regístrate Aquí](#)

Correo Electrónico

Contraseña

Código de Seguridad

 OP78B

Ingresar

[¿Olvidaste tu contraseña?](#)

# PASO # 3

Realiza el proceso de inscripción de asignaturas conforme a la programación de citas remitida por el área de Admisiones.

Una vez realizado el proceso de auto matricula, en el vagón “formas de pago” selecciona la opción **ICETEX TODAS LAS LINEAS**.

**\*Si inscribes por créditos académicos:** Debes autorizar por escrito al correo: [apoyo.financiero@utadeo.edu.co](mailto:apoyo.financiero@utadeo.edu.co) renovar el crédito de Icetex por la cantidad de créditos académicos inscritos

*(Únicamente si inscribes por créditos).*

# PASO # 4

1. La Oficina de Apoyo Financiero validará el cumplimiento de requisitos según tu línea de crédito. Si cumples con los requisitos se procederá con la renovación de tu crédito y la aplicación del valor de tu matrícula en el sistema.
2. En tu correo electrónico institucional recibirás la notificación del proceso de renovación indicando la aprobación o el rechazo.

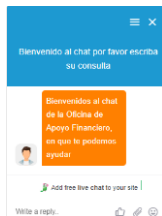
# CANALES DE ATENCIÓN OFICINA DE APOYO FINANCIERO



Teléfono: 601 242 70 30 Extensiones: 5566 – 5565 - 5583



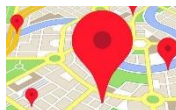
Crea Soluciones en Línea [Ingrese Aquí](#)



Chat en Línea: [Ingrese Aquí](#)



Citas Virtuales: [Ingrese Aquí](#)



**Servicio de Atención – CREA:**

Cra. 4 # 22 – 61, Bogotá, Cundinamarca  
Módulo 16 Primer piso



**UTADEO**

UNIVERSIDAD DE BOGOTÁ JORGE TADEO LOZANO