


FUNDACIÓN PARA EL DESARROLLO UNIVERSITARIO

ESTADOS DE SITUACIÓN FINANCIERA AL 31 DE DICIEMBRE DE 2021 Y 2020
(Cifras en miles de pesos colombianos)

ACTIVOS	2021	2020	PASIVOS	2021	2020
Efectivo y equivalentes de efectivo (Nota 5)	\$ 154.430	\$ 182.323	Acreedores comerciales y otras cuentas por pagar (Nota 10)	\$ 60.795	\$ 95.403
Activos financieros (Nota 6)	2.591.277	2.678.954	Beneficios a empleados (Nota 11)	87.530	84.284
Cuentas comerciales por cobrar y otras cuentas por cobrar (Nota 7)	78.149	93.834	Otros pasivos no financieros (Nota 12)	91.720	97.439
Activos por impuestos corrientes (Nota 19.1)	62.174	63.574			
Inventarios (Nota 8)	123.651	125.464	Total pasivos corrientes	240.045	277.126
Total activos corrientes	3.009.681	3.144.148			
Propiedad planta y equipo (Nota 9)	456.805	501.688	Total pasivos	240.045	277.126
Total activos no corrientes	456.805	501.688			
			FONDO SOCIAL		
			Fondo social (Nota 13)	1.504.772	1.504.772
			Reservas	1.683.622	1.768.836
			Exceso de ejercicios anteriores	123.731	123.731
			Perdida ejercicios anteriores	(28.630)	-
			Exceso de egresos sobre ingresos	(57.054)	(28.630)
			Total fondo social	3.226.441	3.368.709
Total activos	\$ 3.466.486	\$ 3.645.836	Total pasivos y fondo social	\$ 3.466.486	\$ 3.645.836

Las notas adjuntas son parte integral de los estados financieros.


LINA MARIA MELO CEPEDA
Representante Legal
(Ver certificación adjunta)


ZOHEIDA GARCÉS MEJÍA
Contador
Tarjeta profesional No. 118614 - T
(Ver certificación adjunta)


MISAEEL EDUARDO VACA GARZÓN
Revisor Fiscal
Tarjeta profesional No. 227560-T
Designado por Deloitte & Touche Ltda.
(Ver mi opinión adjunta)




FUNDACIÓN PARA EL DESARROLLO UNIVERSITARIO


ESTADO DE INGRESOS Y EGRESOS POR LOS AÑOS TERMINADOS EL 31 DE DICIEMBRE DE 2021 Y 2020 (Cifras en miles de pesos colombianos)

	2021	2020
Ingresos de actividades ordinarias (Nota 14)	\$ 1.615.103	\$ 1.546.931
Costo de ventas (Nota 15)	<u>(943.463)</u>	<u>(752.845)</u>
Exceso de ingresos sobre gastos operacionales	671.640	794.085
Otros ingresos (Nota 16)	139.205	162.217
Gastos de administración (Nota 17)	(865.363)	(1.106.168)
Ingresos y gastos financieros, neto (Nota 18)	56.110	121.250
Otros gastos donaciones	<u>(58.418)</u>	<u>-</u>
Déficit neto de ingresos sobre egresos antes de impuestos	(56.826)	(28.616)
Impuesto a las ganancias (Nota 19)	<u>228</u>	<u>14</u>
DÉFICIT NETO DE INGRESOS SOBRE EGRESOS DEL AÑO	<u>\$ (57.054)</u>	<u>\$ (28.630)</u>

Las notas adjuntas son parte integral de los estados financieros.



LINA MARIA MELO CEPEDA
Representante Legal
(Ver certificación adjunta)



ZOHEIDA GARCÉS MEJÍA
Contador
Tarjeta profesional No. 118614 - T
(Ver certificación adjunta)



MISAE/ EDUARDO VACA GARZÓN
Revisor Fiscal
Tarjeta profesional No. 227560-T
Designado por Deloitte & Touche Ltda.
(Ver mi opinión adjunta)



FUNDACIÓN PARA EL DESARROLLO UNIVERSITARIO

ESTADOS DE CAMBIOS EN EL FONDO SOCIAL
 POR LOS AÑOS TERMINADOS EL 31 DE DICIEMBRE DE 2021 Y 2020
 (Cifras en miles de pesos colombianos)

	Fondo social	Fondo de becas	Reservas Asignación permanente	Fondo Ser Pilo Paga	Total reservas	Excedentes de ingresos sobre egresos	Excedentes de ingreso sobre egresos acumulados	Total fondo social
SALDOS AL 31 DE DICIEMBRE DE 2019	\$ 1.504.772	\$ 387.561	\$ 1.760.820	\$ -	\$ 2.148.381	\$ 88.565	\$ 123.731	\$ 3.865.449
Traslado excedente del año	-	-	-	88.565	88.565	(88.565)	-	-
Utilización asignación permanente 2012	-	-	(55.426)	-	(55.426)	-	-	(55.426)
Utilización reserva Fondo de Becas-Becas otorgadas	-	(330.543)	-	-	(330.543)	-	-	(330.543)
Aumento fondo de becas-Reintegro Garantías	-	6.424	-	-	6.424	-	-	6.424
Utilización reserva Fondo ser pilo paga	-	-	-	(88.565)	(88.565)	-	-	(88.565)
Apropiación permanente	-	-	(66.731)	66.731	-	-	-	-
Exceso neto de ingresos sobre egresos del año	-	-	-	-	-	(28.630)	-	(28.630)
SALDOS AL 31 DE DICIEMBRE DE 2020	1.504.772	63.443	1.638.663	66.731	1.768.836	(28.630)	123.731	3.368.709
Destinación consejo Directivo	-	-	-	(55.683)	(55.683)	-	-	(55.683)
Utilización asignación permanente 2011	-	-	(92.964)	-	(92.964)	-	-	(92.964)
Utilización asignación permanente 2012	-	-	(6.608)	10.432	3.824	-	-	3.824
Aumento fondo de becas	-	12.617	-	-	12.617	-	-	12.617
Utilización reserva Fondo ser pilo paga	-	-	-	45.251	45.251	-	-	45.251
Apropiación Reserva	-	-	1.741	-	1.741	-	-	1.741
Déficit neto de ingresos sobre egresos del año	-	-	-	-	-	(57.054)	-	(57.054)
SALDOS AL 31 DE DICIEMBRE DE 2021	\$ 1.504.772	\$ 76.060	\$ 1.540.832	\$ 66.731	\$ 1.683.622	\$ (85.684)	\$ 123.731	\$ 3.226.441

Las notas adjuntas son parte integral de los estados financieros.

Lina Maria Cepeda M
 LINA MARIA MELO CEPEDA
 Representante Legal
 (Ver certificación adjunta)


 ZOHEIDA GARCÉS MEJÍA
 Contador
 Tarjeta profesional No. 118614 - T
 (Ver certificación adjunta)


 MISAEI EDUARDO VACA GARZÓN
 Revisor Fiscal
 Tarjeta profesional No. 227560-T
 Designado por Deloitte & Touche Ltda.
 (Ver mi opinión adjunta)




FUNDACIÓN PARA EL DESARROLLO UNIVERSITARIO


ESTADOS DE FLUJO DE EFECTIVO POR LOS AÑOS TERMINADOS EL 31 DE DICIEMBRE DE 2021 Y 2020 (Cifras en miles de pesos colombianos)

	2021	2020
FLUJO DE EFECTIVO PROCEDENTE DE ACTIVIDADES DE OPERACIÓN:		
Déficit del ejercicio	\$ (57.054)	\$ (28.630)
Ajustes para conciliar el excedente con el efectivo neto provisto por las actividades de operación:		
Depreciación	84.262	85.705
Impuesto a la renta	228	14
(Disminución) Aumenta Deterioro de cartera, neto	(22.456)	4.674
Bajas de activos fijos	58.417	-
Intereses causados	(68.480)	(137.612)
Cambios en el capital de trabajo:		
Deudores comerciales y otras cuentas por cobrar	38.139	(6.345)
Inventarios	1.813	(58.084)
Activos por impuestos corrientes	1.172	(1.058)
Acreedores comerciales y otras cuentas por pagar	(34.608)	15.937
Beneficio a empleados	3.246	(6.761)
Otros pasivos no financieros	(5.719)	25.040
Flujo neto de efectivo usado en actividades de la operación	<u>(1.040)</u>	<u>(107.120)</u>
FLUJO DE EFECTIVO ORIGINADO PROCEDENTE DE ACTIVIDADES DE INVERSIÓN:		
Disminución de activos financieros	61.770	585.997
Intereses recibidos de activos financieros	94.387	144.077
Adquisición de equipo	<u>(97.796)</u>	<u>(71.201)</u>
Flujo neto de efectivo provisto por actividades de inversión	<u>58.361</u>	<u>658.873</u>
FLUJO DE EFECTIVO PROCEDENTE DE ACTIVIDADES DE FINANCIAMIENTO:		
Utilización Fondo de Ayuda	(85.214)	(468.109)
Pagos de obligaciones financieras	<u>-</u>	<u>(73.762)</u>
Flujo neto de efectivo usado en actividades de financiamiento	<u>(85.214)</u>	<u>(541.871)</u>
(DISMINUCIÓN) INCREMENTO NETO EN EFECTIVO Y EQUIVALENTES DE EFECTIVO	(27.893)	9.883
EFECTIVO AL PRINCIPIO DEL PERÍODO	<u>182.323</u>	<u>172.440</u>
EFECTIVO AL FINAL DEL PERÍODO	<u>\$ 154.430</u>	<u>\$ 182.323</u>

Las notas adjuntas son parte integral de los estados financieros.


LINA MARIA MELO CEPEDA
Representante Legal
(Ver certificación adjunta)


ZOHEIDA GARCÉS MEJÍA
Contador
Tarjeta profesional No. 118614 - T
(Ver certificación adjunta)


MISAEI EDUARDO VACA GARZÓN
Revisor Fiscal
Tarjeta profesional No. 227560-T
Designado por Deloitte & Touche Ltda.
(Ver mi opinión adjunta)

