

## Proceso de inscripción estudiantes antiguos

Esta guía va dirigida a **estudiantes antiguos**, es decir, estudiantes que ya han tomado nuestros cursos y estudiantes de la Universidad Jorge Tadeo Lozano que quieran inscribir del nivel de chino V en adelante:

1. Ingresa con tus credenciales al portal de estudiantes haciendo clic [aquí](#).



The screenshot shows the UTADEO authentication service portal. At the top left is the UTADEO logo with the text "UNIVERSIDAD DE BOGOTÁ JORGE TADEO LOZANO". To its right is the text "Servicio de autenticación". Below this, the instruction "Introduzca su usuario y contraseña" is displayed. There are two input fields: "Usuario:" and "Contraseña:". Below the "Contraseña:" field is a blue button labeled "INICIAR SESIÓN". At the bottom left, there is a small link: "Si desea cambiar o ha olvidado su contraseña, pulse aquí". On the right side of the form, there is a photograph of a large outdoor courtyard with many people sitting on the grass.

2. Dirígete al menú de la izquierda e ingresa a la opción “Oferta educación continua” y elige **Solicitud de preinscripción** y selecciona:

- a. **Tipo de estudio:** Estudio Propio
- b. **Campus:** Seccional Bogotá
- c. **Estudio:** Seleccionar el estudio de acuerdo con lo siguiente:

**CHINO BÁSICO**  
Si vas a inscribir algún nivel entre Chino I al IV

**IDIOMA CHINO**  
- Si vas a inscribir algún nivel entre Chino V al XII  
o  
- Si vas a inscribir el curso para Adolescentes (entre 7 a 14 años) (únicamente aplica para el nivel Chino I)

UTADEO PORTAL DE SERVICIOS EN LÍNEA OCI

Datos Personales

Matrícula

Recibos

Oferta educación continua

Solicitud de preinscripción

Consultar preinscripción

### Solicitud de preinscripción a un estudio

Qué quieres estudiar

Tipo de estudio: Estudio Propio

\* Campus: Seccional Bogotá

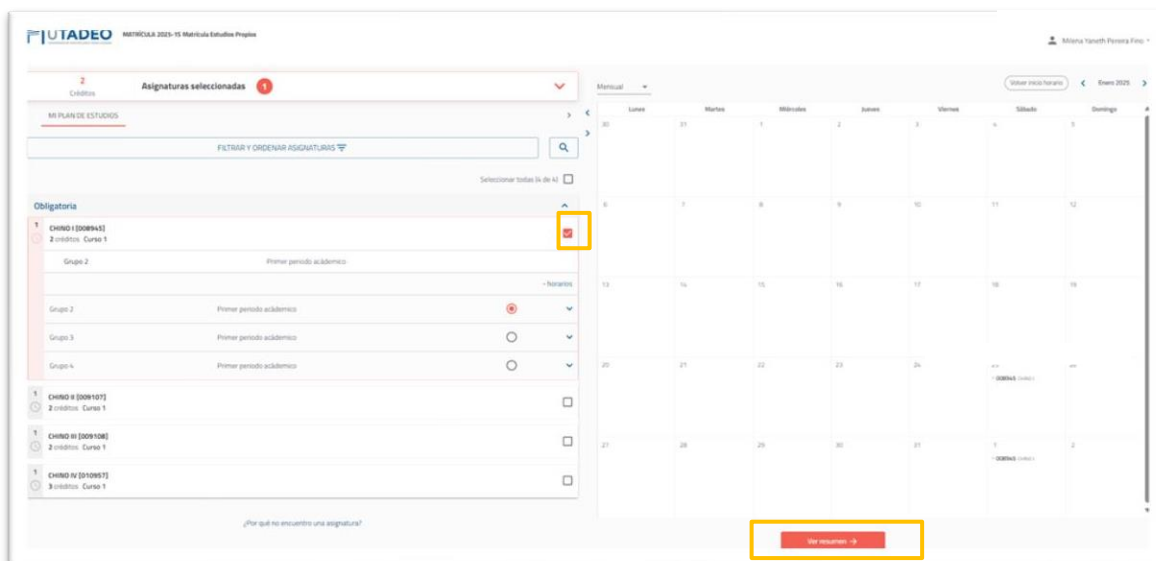
\* Estudio: CHINO BÁSICO | IDIOMA CHINO

Al solicitar la preinscripción, estás aceptando los [términos y condiciones legales](#)

Cancelar | Acceder a automatrícula

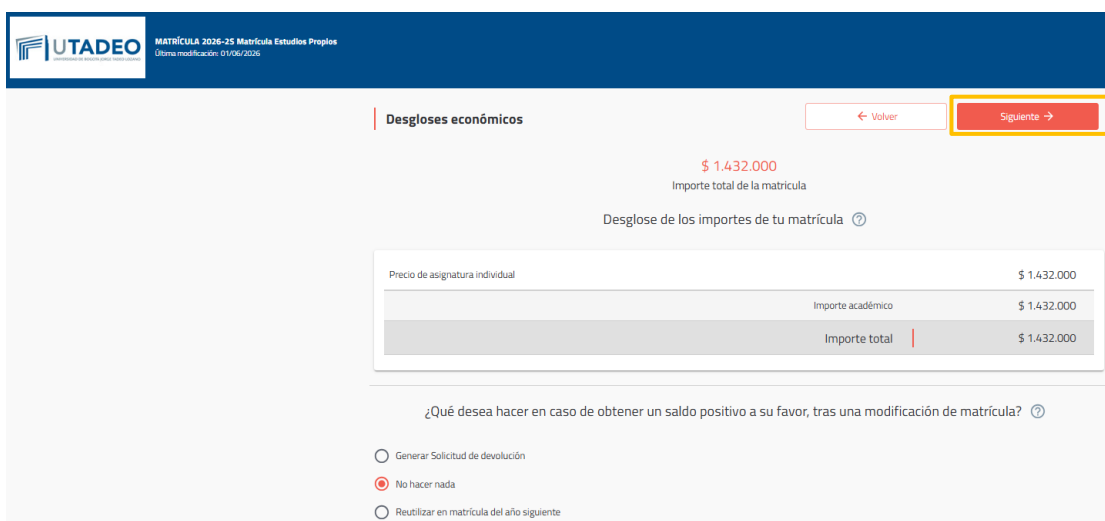
Universidad de Bogotá Jorge Tadeo Lozano | Carrera 4 # 22-61 Teléfono: (+57 1) 242 7030 - 018000111022 Fax: (+57 1) 561 2107 Bogotá D.C., Colombia | Institución de Educación Superior sujeta a inspección y vigilancia por el Ministerio de Educación Nacional

- Luego das clic en **Acceder a automatrícula** y selecciona el nivel y el horario de clase al que te quieres Inscribir. De acuerdo con el grupo que selecciones, el horario se muestra a la derecha, y se da clic en **Ver resumen**:



The screenshot shows the 'MATRÍCULA 2023-25 Matrícula Estudios Propios' interface. On the left, under 'Asignaturas seleccionadas', there is a list of courses. The first course, 'CHINO I (3008943)', is selected, and a red box highlights a red 'X' icon next to it. Below the course list, there are radio buttons for selecting a group (Grupo 2, Grupo 3, Grupo 4). On the right, a calendar grid shows the days of the week from Monday to Sunday. At the bottom right, a red button labeled 'Ver resumen' is highlighted with a red box.

- A continuación, se muestra el valor de la matrícula. Selecciona una de las tres opciones que aparecen en la parte inferior y da clic en **Siguiente**:



The screenshot shows the 'Desgloses económicos' section of the registration process. At the top, there are two buttons: 'Volver' and 'Siguiente', with 'Siguiente' highlighted in red. Below this, the total registration fee is displayed as '\$ 1.432.000'. A table titled 'Desglose de los importes de tu matrícula' shows the following breakdown:

Descripción	Importe
Precio de asignatura individual	\$ 1.432.000
Importe académico	\$ 1.432.000
<b>Importe total</b>	<b>\$ 1.432.000</b>

Below the table, there is a question: '¿Qué desea hacer en caso de obtener un saldo positivo a su favor, tras una modificación de matrícula?'. Three radio button options are provided:

- Generar Solicitud de devolución
- No hacer nada
- Reutilizar en matrícula del año siguiente

5. Después de clic en Validar mi horario:



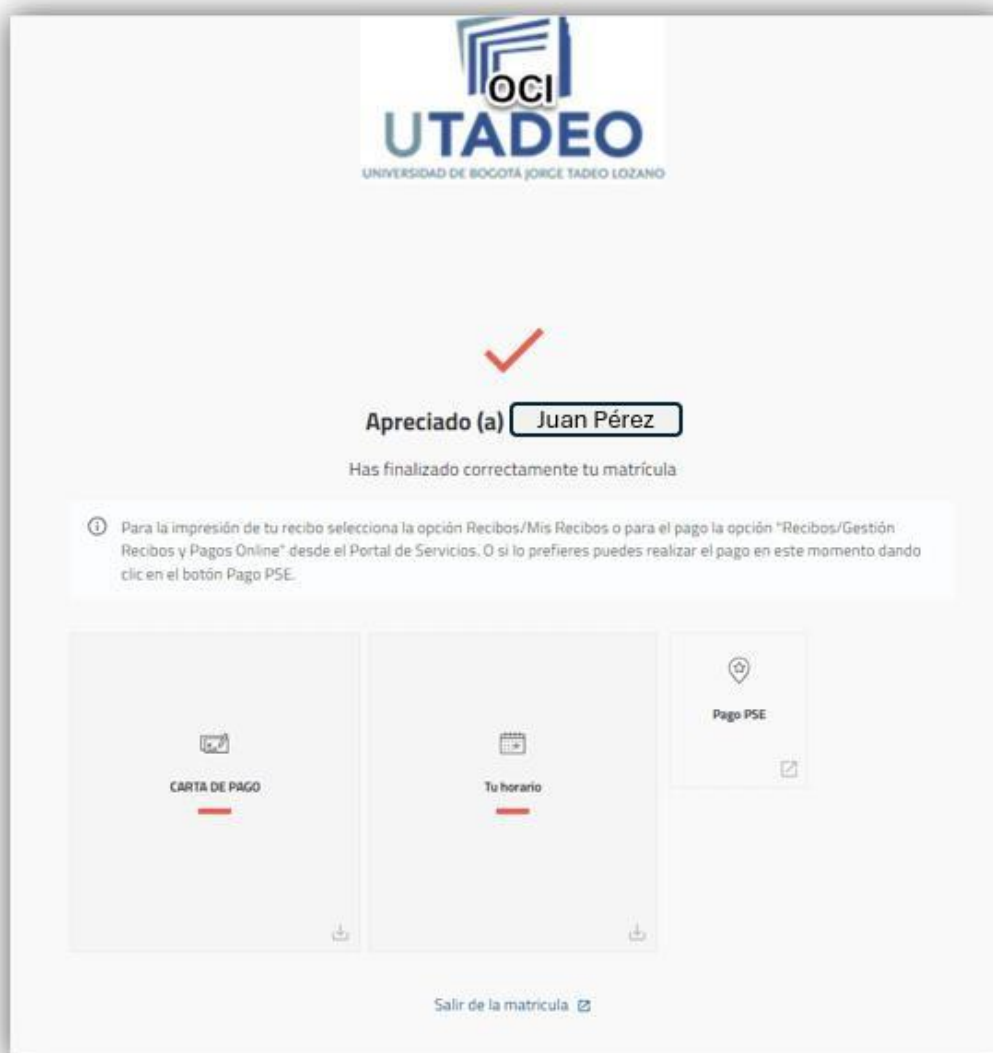
Validación matrícula


[← Volver](#) [VALIDAR MI HORARIO](#)


**\$ 1.432.000**  
Valor total de la matrícula

Al confirmar se grabará tu matrícula. Una vez confirmada, podrás descargar e imprimir tu recibo de pago y tu horario de clase. ¿Estás seguro?

6. En la siguiente pantalla podrás descargar el recibo de pago o hacer el pago por PSE. También podrás descargar tu horario de clase:




  
UNIVERSIDAD DE BOGOTÁ JORGE TADEO LOZANO





**Apreciado (a) Juan Pérez**

Has finalizado correctamente tu matrícula

**i** Para la impresión de tu recibo selecciona la opción Recibos/Mis Recibos o para el pago la opción "Recibos/Gestión Recibos y Pagos Online" desde el Portal de Servicios. O si lo prefieres puedes realizar el pago en este momento dando clic en el botón Pago PSE.

  
CARTA DE PAGO

  
Tu horario

  
Pago PSE

[Salir de la matrícula](#)