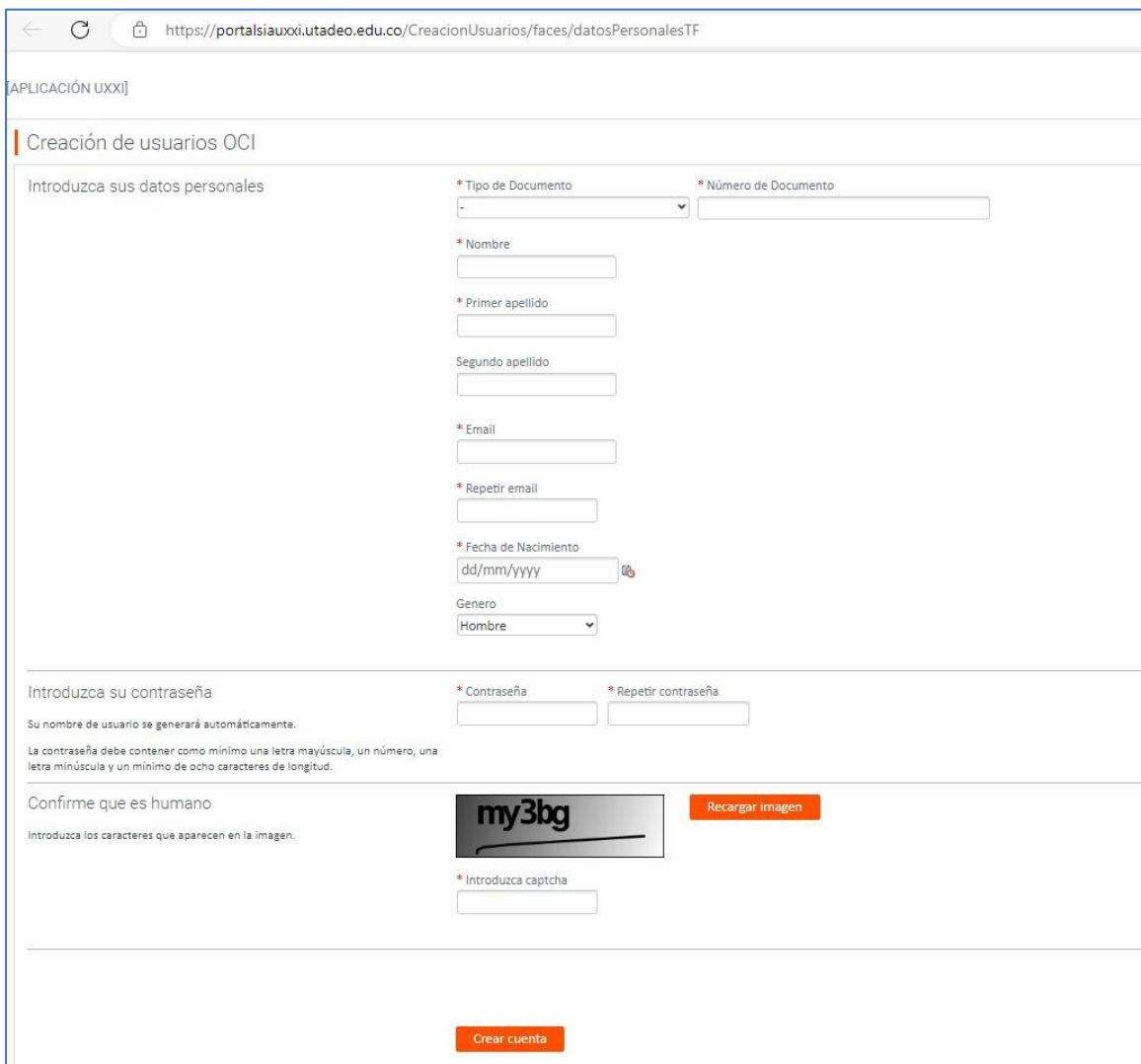


## Proceso de inscripción estudiantes nuevos

Esta guía va dirigida a **estudiantes nuevos del Instituto Confucio** y a **estudiantes de la Universidad Jorge Tadeo Lozano que solo hayan tomado cursos de idioma chino por créditos académicos**. Solo los estudiantes nuevos deben solicitar la creación de usuario para nuestros cursos:

1. Crea tu usuario y contraseña haciendo clic [aquí](#). Diligencia la información solicitada y haz clic en “Crear cuenta”:



https://portalsiauxxi.utadeo.edu.co/CreacionUsuarios/faces/datosPersonalesTF

[APLICACIÓN UXXI]

### Creación de usuarios OCI

Introduzca sus datos personales

\* Tipo de Documento  \* Número de Documento


\* Nombre

\* Primer apellido

Segundo apellido

\* Email

\* Repetir email

\* Fecha de Nacimiento  

Genero

Introduzca su contraseña


Su nombre de usuario se generará automáticamente.

La contraseña debe contener como mínimo una letra mayúscula, un número, una letra minúscula y un mínimo de ocho caracteres de longitud.

\* Contraseña  \* Repetir contraseña

Confirme que es humano


Introduzca los caracteres que aparecen en la imagen.



Recargar imagen

\* Introduzca captcha

2. Al correo registrado en el paso anterior, te será enviado un mensaje confirmando la creación del usuario y contraseña:



[APLICACIÓN UXXI] Cambiar idioma  ¿Necesitas ayuda?

### Creación de usuarios OCI

Te hemos enviado un correo de activación a la dirección ale\*\*\*\*\*@hotmail.com. Este es su primer paso, para completar la inscripción, el siguiente paso será activar su usuario y autenticarse en el sistema de la Universidad mediante el link que le llegará a su correo electrónico. Una vez ingrese podrá finalizar su proceso de inscripción y generar el recibo de pago.

Si no ves el correo en tu bandeja de entrada, te recomendamos que revises la carpeta de SPAM o de correo no deseado de tu cuenta de correo electrónico.

Universidad Jorge Tadeo Lozano [Aplicación UXXI] (v. 4.3.18) |  Todos los derechos reservados

3. Ingresa al enlace “Pulsa en el enlace para activar tu cuenta” que te será enviado al correo para activar tu usuario y contraseña:



Creación de cuenta de usuario

sistema.academico@utadeo.edu.co

## BIENVENIDO/A A LA UNIVERSIDAD DE BOGOTÁ JORGE TADEO LOZANO

Las siguientes son tus credenciales CUCNCE11389244 , para activar tu cuenta debes hacer clic en el siguiente enlace, para continuar tu proceso de inscripción y matrícula [Pulsa en el enlace para activar tu cuenta](#)

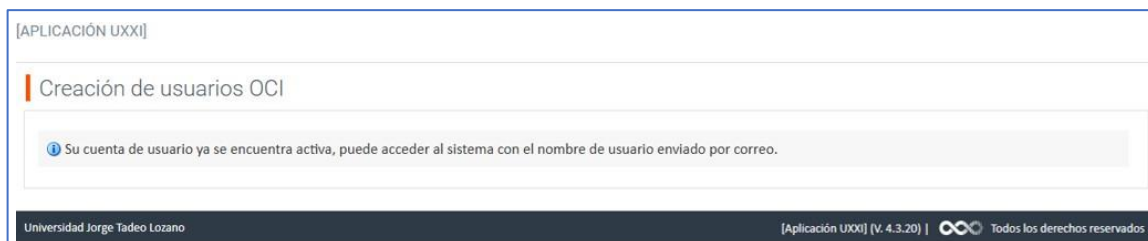
Si tienes alguna pregunta o inquietud, no dudes en comunicarte con nosotros a través de educontinuada@utadeo.edu.co y infoconfucio@utadeo.edu.co .

Estamos aquí para ayudarte en todo lo que necesites.

Universidad Jorge Tadeo Lozano OCI

[Responder](#) [Reenviar](#)


Cuando des clic al enlace te aparecerá el siguiente mensaje:



[APLICACIÓN UXXI]

### Creación de usuarios OCI

Su cuenta de usuario ya se encuentra activa, puede acceder al sistema con el nombre de usuario enviado por correo.

Universidad Jorge Tadeo Lozano [Aplicación UXXI] (v. 4.3.20) |  Todos los derechos reservados

4. Ve a tu correo electrónico registrado, donde será enviado un mensaje con la confirmación de la activación de tu cuenta. Has clic en el enlace “Pulsa en enlace para continuar”:



5. En la siguiente ventana ingresa con tu usuario y contraseña:



UTADEO | Servicio de autenticación  
UNIVERSIDAD DE BOGOTÁ JORGE TADEO LOZANO

Introduzca su usuario y contraseña

Usuario:

Contraseña:

**INICIAR SESIÓN**

Si desea cambiar o ha olvidado su contraseña, pulse aquí



6. Dirígete al menú de la izquierda e ingresa a la opción “Oferta educación continua” y elige **Solicitud de preinscripción** y selecciona:
  - a. **Tipo de estudio:** Estudio Propio
  - b. **Campus:** Seccional Bogotá
  - c. **Estudio:** Seleccionar el estudio de acuerdo con lo siguiente:

**CHINO BÁSICO**

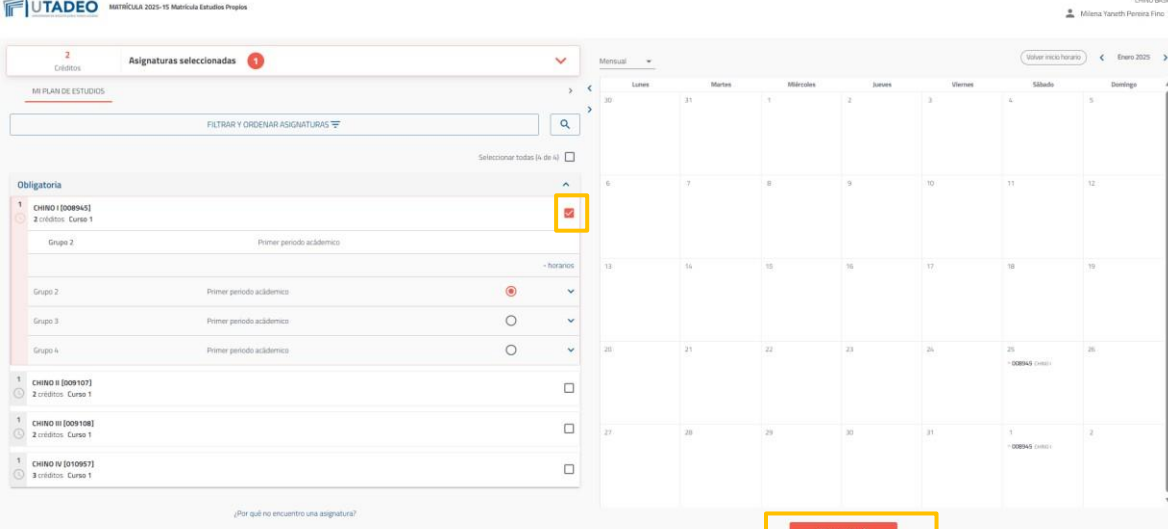
Si vas a inscribir algún nivel entre Chino I al IV

**IDIOMA CHINO**

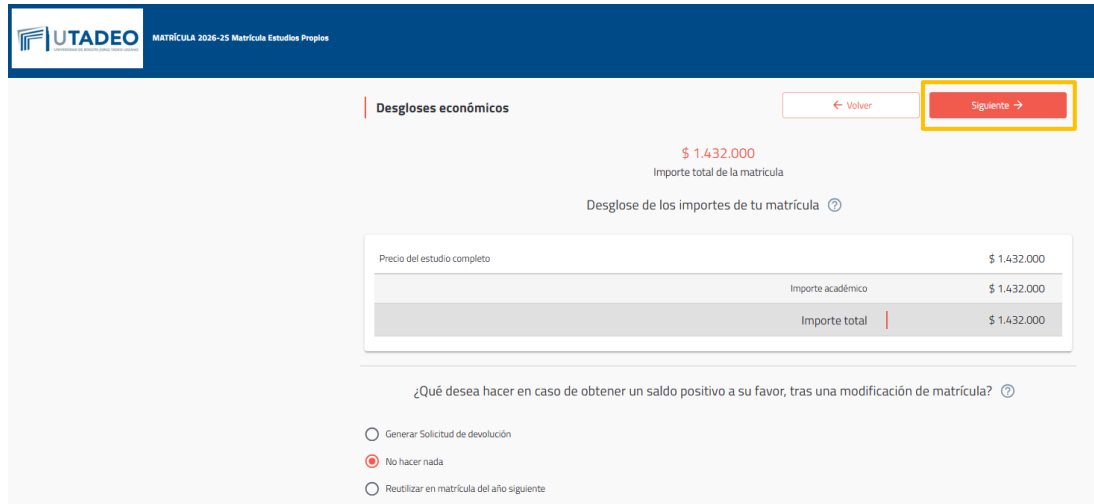
- Si vas a inscribir algún nivel entre Chino V al XII
- o
- Si vas a inscribir el curso para Adolescentes (entre 7 a 14 años) (únicamente aplica para el nivel Chino I)



7. Luego das clic en **Acceder a automatrícula** y selecciona el nivel y el horario de clase al que te quieres Inscribir. De acuerdo con el grupo que selecciones se muestra a la derecha el horario, y se da clic en **Ver resumen**:



8. A continuación, se muestra el valor de la matrícula. Selecciona una de las tres opciones que aparecen en la parte inferior y da clic en siguiente:



**Desgloses económicos** [← Volver](#) [Siguiente →](#)

**\$ 1.432.000**  
Importe total de la matrícula

Desglose de los importes de tu matrícula ⓘ

Precio del estudio completo	\$ 1.432.000
Importe académico	\$ 1.432.000
Importe total	\$ 1.432.000

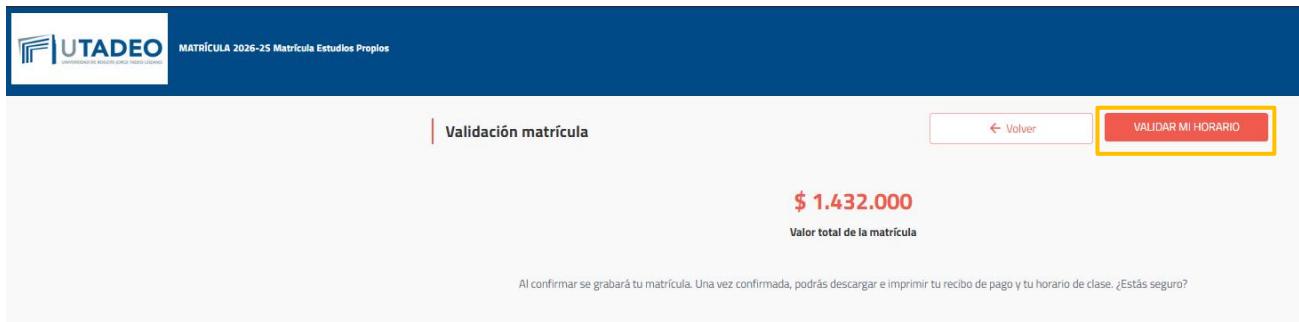
¿Qué desea hacer en caso de obtener un saldo positivo a su favor, tras una modificación de matrícula? ⓘ

Generar Solicitud de devolución

No hacer nada

Reutilizar en matrícula del año siguiente

9. Después da clic en Validar mi horario:

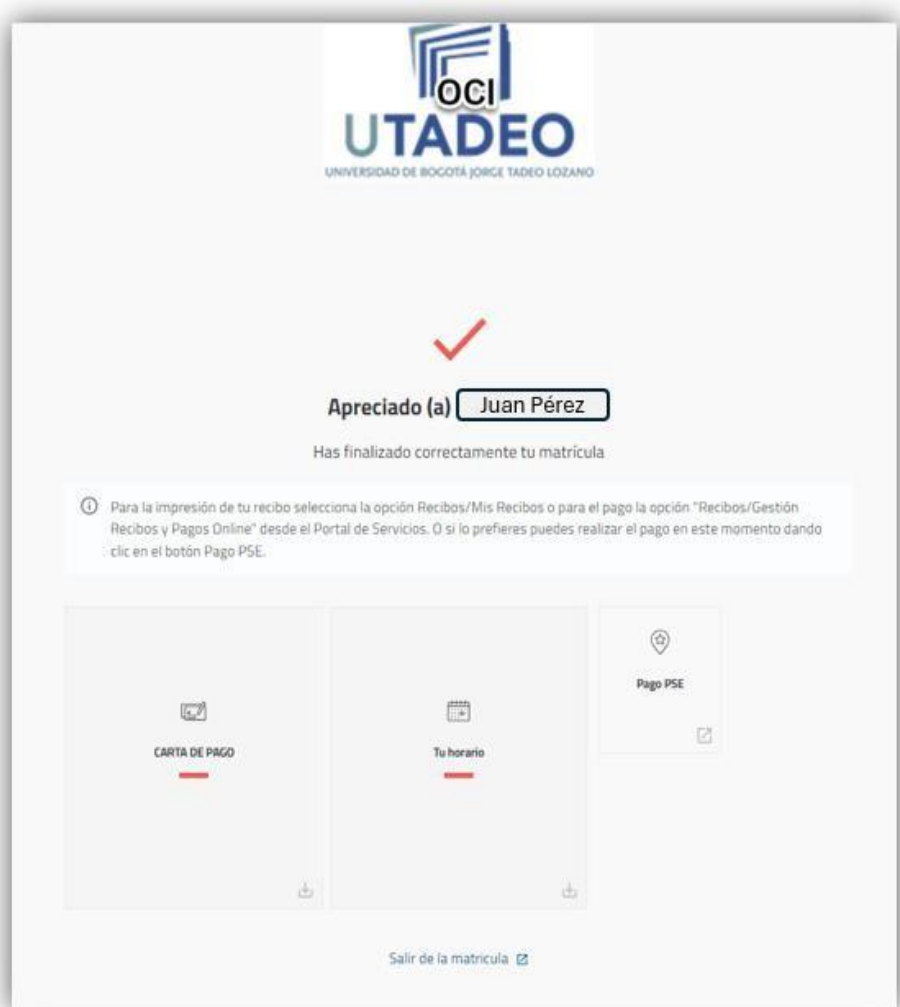


**Validación matrícula** [← Volver](#) [VALIDAR MI HORARIO](#)

**\$ 1.432.000**  
Valor total de la matrícula

Al confirmar se grabará tu matrícula. Una vez confirmada, podrás descargar e imprimir tu recibo de pago y tu horario de clase. ¿Estás seguro?

10. En la siguiente pantalla podrás descargar el recibo de pago para realizar el trámite manual o hacer el pago por PSE. También podrás descargar tu horario de clase:



The screenshot shows a web interface for UTADEO OCI. At the top, the logo for UTADEO OCI (UNIVERSIDAD DE BOGOTÁ JORGE TADEO LOZANO) is displayed. Below the logo is a large red checkmark. The text reads "Apreciado (a) Juan Pérez" and "Has finalizado correctamente tu matrícula". A message box contains instructions: "Para la impresión de tu recibo selecciona la opción Recibos/Mis Recibos o para el pago la opción 'Recibos/Gestión Recibos y Pagos Online' desde el Portal de Servicios. O si lo prefieres puedes realizar el pago en este momento dando clic en el botón Pago PSE." Below this are three buttons: "CARTA DE PAGO", "Tu horario", and "Pago PSE". Each button has a download icon at the bottom. At the very bottom, there is a link "Salir de la matrícula" with an external link icon.