

VOTACIONES

Manual de inscripción

Estudiantes

Consejo Directivo

1. Ingresar a la página de la Universidad -> portal de servicio en línea:



2. Seleccione la opción "Portal de Servicios".



3. Ingrese las credenciales solicitadas:



4. Haga clic en el link de “Inscripción Elecciones” del menú “Servicios Estudiantes”:



5. Seleccione la opción “Inscripción de Candidatos Consejo Directivo-Estudiante”:

Inscripción a: Proceso electoral - 20

Por favor seleccione el tipo de inscripción.

Inscripción Candidatos Consejo Directivo - Estudiante

[<<Volver](#)

6. Complete los datos solicitados, cargue una foto y la propuesta a su candidatura. Deberá aceptar los términos y condiciones para continuar:

Inscripción a: Proceso electoral - 20

Por favor seleccione el tipo de inscripción.


Inscripción Candidatos Consejo Directivo - Estudiante


Inscripción Candidatos Consejo Directivo como Estudiante


Nombre: AL


Número de identificación: 10

Digite la ciudad de expedición:

Foto: No se eligió archivo 


Propuesta de su candidatura: No se eligió archivo 

 El archivo deberá contener máximo 2 páginas en formato PDF

Acepto los Términos y Condiciones Acuerdo (

[<<Volver](#)

7. El sistema le confirmará que su inscripción ha sido exitosa:



Inscripción a: Proceso electoral - 20

Por favor seleccione el tipo de inscripción.

 Se ha inscrito correctamente.

No están habilitadas las inscripciones ó ya está inscrito.

[<<Volver](#)

Estudiantes

Comité curricular

1. Ingresar a la página de la Universidad -> portal de servicio en línea:



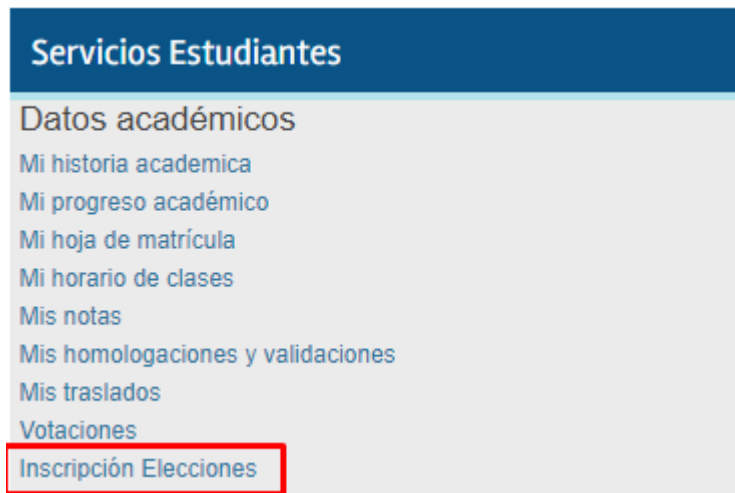
2. Seleccione la opción "Portal de Servicios".



3. Ingrese las credenciales solicitadas:



4. Haga clic en el link de “Inscripción Elecciones” del menú “Servicios Estudiantes”:



5. Seleccione el proceso electoral:

Procesos electorales Comité Curricular y Consejo Directivo

Por favor seleccione el proceso al que desea aplicar como candidato.

Proceso electoral - 20

6. Seleccione la opción “Inscripción de Candidatos Comité Curricular-Estudiante”:

Inscripción a: Proceso electoral - 20

Por favor seleccione el tipo de inscripción.

Inscripción Candidatos Comité Curricular - Estudiante

<<Volver

7. Complete los datos solicitados, seleccione el programa académico al cuál se va a inscribir, cargue una foto y la propuesta a su candidatura.
Digite el número de documento de documento de su suplente y haga clic en “Buscar suplente” y cargue la foto correspondiente.
Deberá aceptar los términos y condiciones para continuar.

Inscripción Candidatos Comité Curricular - Estudiante

Inscripción Candidatos Comité Curricular como Estudiante

Nombre: C.

Número de identificación: 1

Digite la ciudad de expedición:

Seleccione Programa:

REALIZACIÓN EN ANIMACIÓN - ÁREA ACADEMICA DISEÑO VISUAL E INTERACTIVO

Foto:

Sin archivos seleccionados

Maximas dimensiones recomendadas de foto: 1246px X 698px

Propuesta de su candidatura:

Sin archivos seleccionados

El archivo deberá contener máximo 2 páginas en formato PDF

Información del suplente

Número de identificación:

[Buscar suplente](#)

Nombre:

Digite la ciudad de expedición:

Foto:

Sin archivos seleccionados

Maximas dimensiones recomendadas de foto: 1246px X 698px

Como candidato principal, acepto los Términos y Condiciones de la Tratamiento de Datos de Elecciones.

la Autorización de

8. El sistema le confirmará que su inscripción ha sido exitosa:

Inscripción a: Proceso electoral - 20

Por favor seleccione el tipo de inscripción.

Se ha inscrito correctamente.

No están habilitadas las inscripciones ó ya está inscrito.

Docentes

Consejo directivo

1. Ingresar a la página de la Universidad -> portal de servicio en línea:



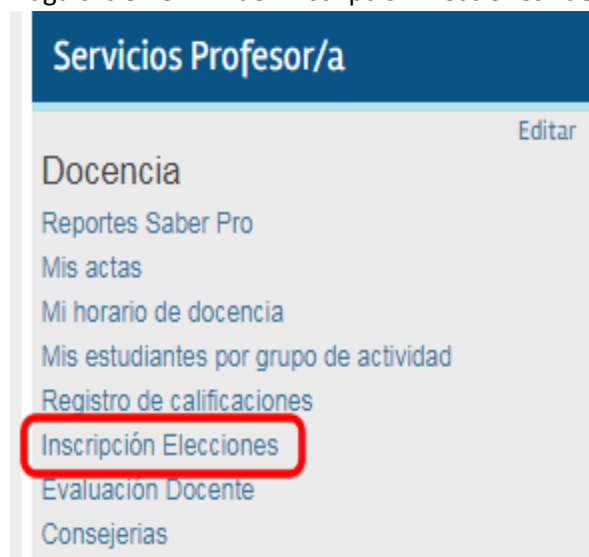
2. Seleccione la opción "Portal de Servicios".



3. Ingrese las credenciales solicitadas:



4. Haga clic en el link de “Inscripción Elecciones” del menú “Servicios Profesor/a”:



5. Seleccione la opción “Inscripción de Candidatos Consejo Directivo-Docente”:

Inscripción a: Proceso electoral - 20

Por favor seleccione el tipo de inscripción.


Inscripción Candidatos Consejo Directivo - Docente ←

<<Volver



6. Complete los datos solicitados, cargue una foto y la propuesta a su candidatura. Deberá aceptar los términos y condiciones para continuar:


Inscripción a: Proceso electoral - 2


Por favor seleccione el tipo de inscripción.

 Inscripción Candidatos Consejo Directivo - Docente

Inscripción Candidatos Consejo Directivo como Docente

Nombre:	RI
Número de identificación:	5
Digite la ciudad de expedición:	<input type="text"/>
Foto:	<input type="button" value="Seleccionar archivo"/> No se eligió archivo 
Propuesta de su candidatura:	<input type="button" value="Seleccionar archivo"/> No se eligió archivo 

 El archivo deberá contener máximo 2 páginas en formato PDF

Acepto los Términos y Condiciones Acuerdo 

7. El sistema le confirmará que su inscripción ha sido exitosa:

localhost:8081/votaciones-web-admin/pages/index_iframe.htm?cedula=1039415483

Google Custom Sea... Universidad de Bog... ARANDA Campañas GIT BI Publisher URLs

Inscripción a: Proceso electoral - 20

Por favor seleccione el tipo de inscripción.

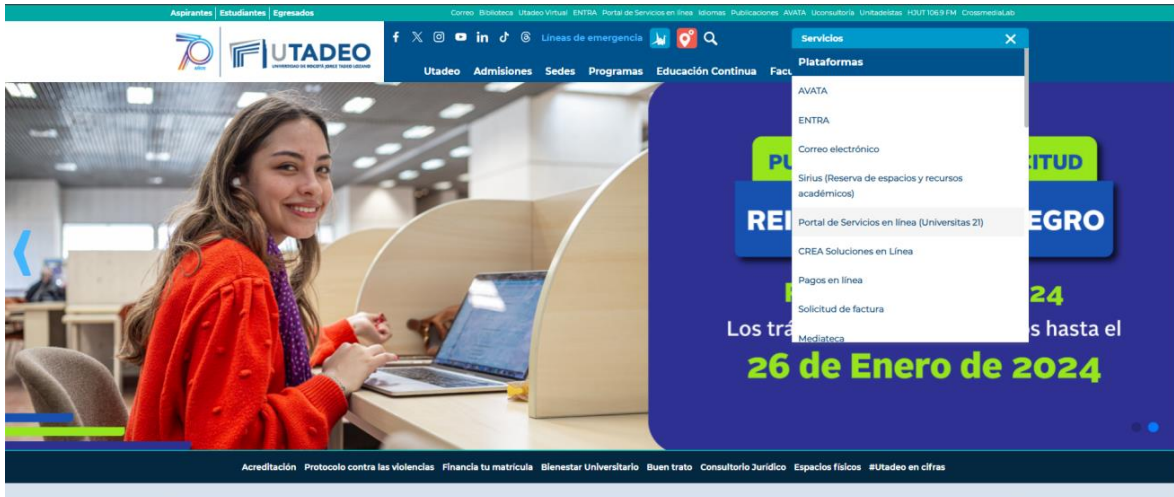
 **Se ha inscrito correctamente.**

No están habilitadas las inscripciones ó ya está inscrito.

Docentes

Comité curricular

1. Ingresar a la página de la Universidad >> portal de servicio en línea:



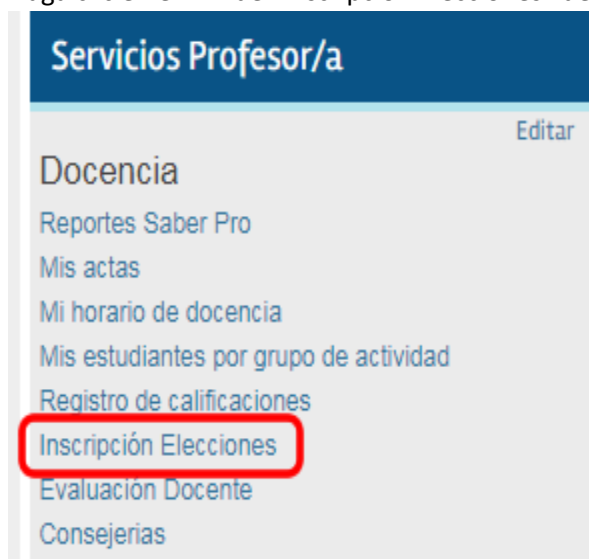
2. Seleccione la opción "Portal de Servicios".



3. Ingrese las credenciales solicitadas:



4. Haga clic en el link de “Inscripción Elecciones” del menú “Servicios Profesor/a”:



5. Seleccione el proceso electoral:

Procesos electorales Comité Curricular y Consejo Directivo

Por favor selecciona el proceso al que desea aplicar como candidato.

Proceso electoral - 20' ←

6. Seleccione la opción “Inscripción de Candidatos Comité Curricular-Docente”:

Inscripción a: Proceso electoral - 2019(5) - 1 vuelta

Por favor seleccione el tipo de inscripción.

Inscripción Candidatos Comité Curricular - Docente

<<Volver

7. Complete los datos solicitados, seleccione el programa académico al cuál se va a inscribir, cargue una foto y la propuesta a su candidatura.

Digite el número de documento de documento de su suplente y haga clic en “Buscar suplente” y cargue la foto correspondiente.

Deberá aceptar los términos y condiciones para continuar.

Por favor seleccione el tipo de inscripción.

Inscripción Candidatos Comité Curricular - Docente

Inscripción Candidatos Comité Curricular como Docen

Nombre: R

Número de identificación: 3

Digite la ciudad de expedición:

Seleccione programa:

DISEÑO Y GESTIÓN DE LA MODA - ÁREA ACADÉMICA DISEÑO VISUAL E INTERACTIVO

El programa donde posea mayor dedicación en horas de docencia.

Foto:

Seleccionar archivo Sin archivos seleccionados

Maximas dimensiones recomendadas de foto: 1246px X 698px

Propuesta de su candidatura:

Seleccionar archivo Sin archivos seleccionados

El archivo deberá contener máximo 2 páginas en formato PDF

Información del suplente

Número de identificación:

Buscar suplente

Nombre:

Digite la ciudad de expedición:

Foto:

Seleccionar archivo Sin archivos seleccionados

Maximas dimensiones recomendadas de foto: 1246px X 698px

Como candidato principal, acepto los Términos y Condiciones Tratamiento de Datos de Elecciones.

y la Autorización de

Aplicar como candidato

8. El sistema le confirmará que su inscripción ha sido exitosa:

Inscripción a: Proceso electoral - 20

Por favor seleccione el tipo de inscripción.

Se ha inscrito correctamente. ←

No están habilitadas las inscripciones ó ya está inscrito.

Si tiene dudas acerca del proceso de inscripción puede comunicarse por los siguientes medios:

¿Dudas acerca del proceso de votaciones?

Secretaría General

Tel: (57) 242 7030 ext: 1206

Correo: distinciones.registro@utadeo.edu.co

¿Tiene fallas en el software?

Dirección de Tecnología de Información y Comunicaciones

Documente y registre un servicio

Canal: [CREA Soluciones en línea](#)

<https://creasolucionesenlinea.utadeo.edu.co/USDKV8/#/login/>